



PEGASUS

E-BIKES





PEGASUS

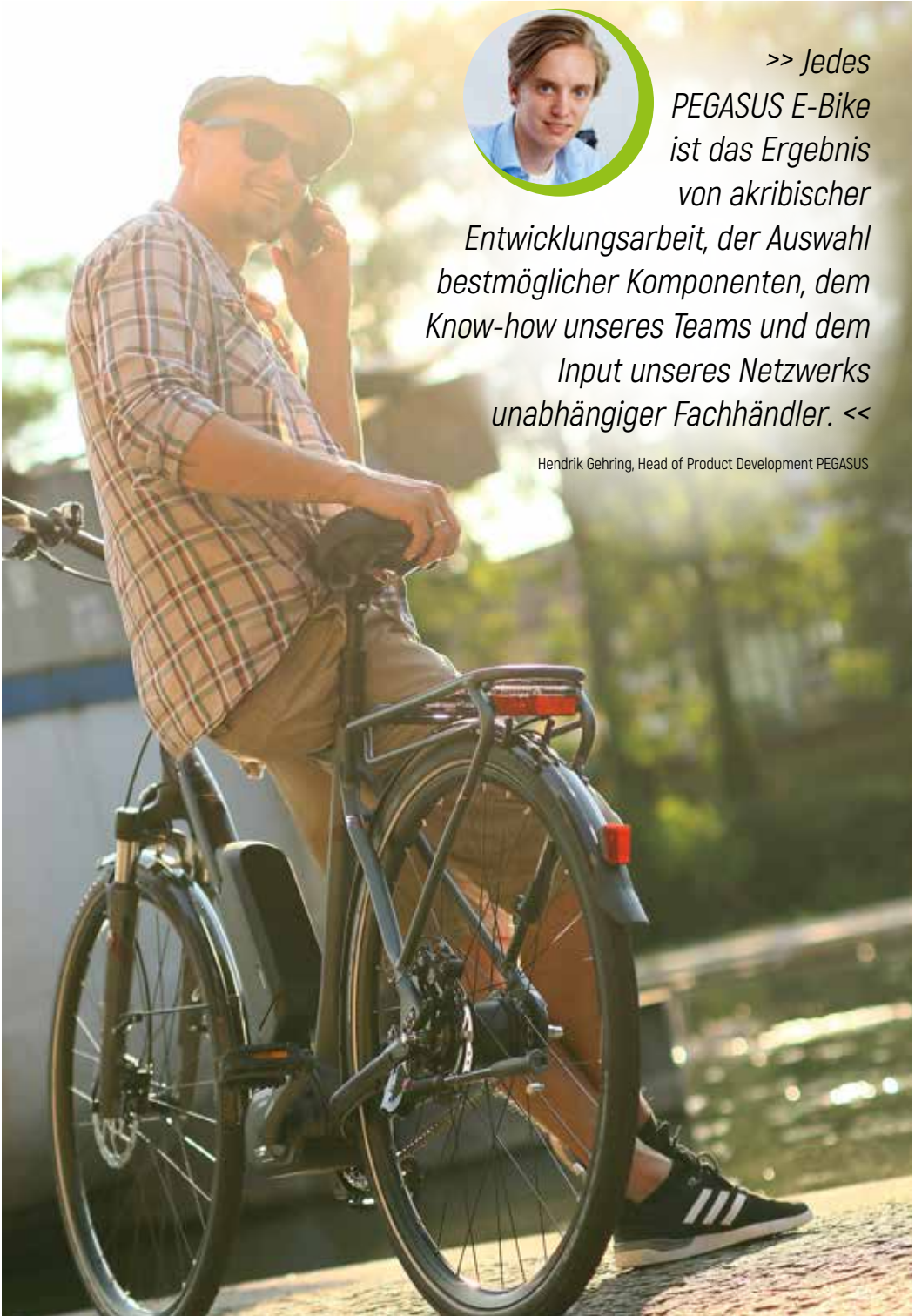


INHALT

WER WIR SIND	S.5	ANTRIEBE	S.72
PREMIUM-LIEFERSERVICE	S.6	MONKEYLOAD	S.78
MODELLSERIEN	S.8	CCS	S.80
NEUHEITEN	S.10	ZECURE	S.82
ESTREMO -SERIE	S.12	GPS-MODUL	S.84
SAVINO -SERIE	S.16	GEWICHTSKLASSEN	S.87
PREMIO -SERIE	S.22	ZEG QUALITÄTSWERKSTATT	S.88
STRONG -SERIE	S.36	EMAS ZERTIFIZIERUNG	S.90
SOLERO -SERIE	S.40	PRODUKTINDEX	S.93
EVO -SERIE	S.64		
TOURINA -SERIE	S.66		
SWING -SERIE	S.68		

Noch mehr Informationen
zur Ihrem PEGASUS E-Bike
finden Sie hier:






>> Jedes PEGASUS E-Bike ist das Ergebnis von akribischer Entwicklungsarbeit, der Auswahl bestmöglicher Komponenten, dem Know-how unseres Teams und dem Input unseres Netzwerks unabhängiger Fachhändler. <<

Hendrik Gehring, Head of Product Development PEGASUS




WER WIR SIND



1990



1999



2006

Modernster E-Bike-Fahrspaß zum super Preis

Seit mehr als 40 Jahren steht PEGASUS für Qualität, Fahrspaß und ein super Preis-Leistungsverhältnis. Entwickelt von einem Team aus jungen und erfahrenen Ingenieuren im Kölner TechCenter verbinden unsere E-Bikes modernste Technologie mit sinnvollen Innovationen und hochwertigen Komponenten. Neben den bewährten Antrieben aus dem Hause BOSCH bietet PEGASUS als einer von wenigen exklusiven Partnern auch ein Modell mit der revolutionären Pinion MGU, der Motor und Getriebe vereint.

„Wir entwickeln E-Bikes, die Spaß machen sollen – auf Touren und im Alltag“, sagt Hendrik Gehring, Head of Product Development bei PEGASUS. „Dazu suchen wir nach den bestmöglichen Lösungen, die sich am Ende als Gesamtwerk aus Geometrie, Technologie und sorgfältig ausgewählten Komponenten in unseren Modellen zusammenfügen.“ Als Teil der ZEG greift PEGASUS dabei zusätzlich auf das Know-how von europaweit rund 1.000 unabhängigen Fahrrad-Fachhandelsbetrieben zurück. Das Ergebnis ist eine breitgefächerte Auswahl an hochwertigen E-Bikes für unterschiedliche Einsätze und Ansprüche.

Mit Top-Service und höchster Beratungsqualität sind unsere Fachhändler ein entscheidender Baustein, der PEGASUS seit Jahrzehnten zu einer von Deutschlands erfolgreichsten und meistverkauften Fahrrad- und E-Bike-Marken macht. Diese Kompetenz nutzt PEGASUS auch in Verbindung mit dem Onlineshop. Im Rahmen der Premium-Lieferung werden E-Bikes und Fahrräder vom Fachhändler fahrbereit montiert und ausgeliefert. Zusätzlich haben wir mit der TÜV-zertifizierten ZEG Qualitätswerkstatt ein in der Branche einzigartiges Konzept entwickelt, das für maximale Kompetenz und Transparenz bei Wartung und Reparatur steht.


Gleichzeitig sind wir uns als einer der größten Hersteller von Fahrrädern und E-Bikes in Deutschland unserer Verantwortung bewusst. Aus diesem Grund hat sich die ZEG für ihre Exklusivmarke PEGASUS mit der EMAS-Zertifizierung ein Umweltmanagement-System auferlegt, durch das Ressourcen geschont und nachhaltige Prozesse gefördert werden, die dem Schutz von Umwelt und Klima dienen.



Noch mehr Informationen zu PEGASUS finden Sie hier:



pegasus-bikes.de



PREMIUM-LIEFERSERVICE

Onlineshop und Fachhandel arbeiten Hand in Hand

Der PEGASUS Onlineshop verbindet die Vorteile des Internets mit den Stärken des Fachhandels. Online stöbern und ganz einfach bestellen – das funktioniert genau wie bei allen anderen Onlineshops. Alle aber, die online ein E-Bike kaufen und dabei auf den Service des Fachhändlers nicht verzichten wollen, sind im PEGASUS Onlineshop genau richtig. Dort werden unseren Kunden bis zu drei Optionen angeboten, wie Sie Ihr neues PEGASUS E-Bike nach dem Onlinekauf erhalten.

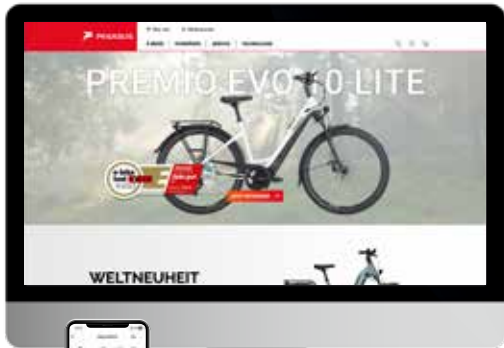
Entweder Sie bestellen es zur kostenlosen Abholung bei einem Fachhändler (Click & Collect) oder entscheiden sich für den Premium-Lieferservice. Hierbei vereinbaren Sie nach der Bestellung im Onlineshop ganz einfach einen Termin und das bestellte E-Bike wird vom Fachhändler geliefert. In beiden Fällen wird Ihr neues PEGASUS E-Bike fahrfertig montiert und auf Wunsch individuell auf Sie eingestellt.

Die dritte Option ist der Versand über unseren Partner DHL. Dabei erhalten Sie das neue E-Bike nahezu fahrbereit in einer speziellen Kartonage. Hier müssen dann auf Basis der mitgelieferten Anleitung nur noch Pedale angeschraubt sowie Lenker und Sattel eingestellt werden.

Maximale Verfügbarkeit – schnellstmögliche Lieferung

Im PEGASUS Onlineshop wird jede Bestellung durch einen stationären Fachhändler ausgeführt. So unterstützen Sie als Online-Kunde nicht nur den lokalen Fahrradfachhandel, sondern verfügen gleichzeitig über einen direkten Ansprechpartner. Neben den Beständen bei unseren teilnehmenden PEGASUS Fachhändlern werden dabei auch die Bestände unseres 60.000 qm großen Zentrallagers berücksichtigt. Das sichert Ihnen als Onlinekunde die bestmögliche Verfügbarkeit, kombiniert mit der schnellstmöglichen Lieferung.

Für welche Option Sie sich als Kunde des PEGASUS Online-



Neuigkeiten und exklusive Beiträge von PEGASUS:

shops auch entscheiden, Sie profitieren von den Vorteilen des Internets, dem umfassenden Vor-Ort-Service unserer Fachhändler und dem genossenschaftlichen Einkauf von europaweit rund 1.000 Mitgliedsbetrieben.

Social Media & mehr: Alles rund um die Marke PEGASUS

News zu aktuellen E-Bikes, technischen Highlights, Gewinnspielen und allem rund um die Marke PEGASUS gibt es auf unseren Social-Media-Kanälen und im Magazin WE+Bike.



ONLINESHOP



MODELLSERIEN

UNSERE MODELLSERIEN

Modernste E-Bike-Technologie, optimaler Fahrkomfort und maximale Belastbarkeit – auf der Suche nach dem optimalen E-Bike für die individuellen Ansprüche verbin-

den die PEGASUS Modellserien Innovation, Qualität und ein super Preis-Leistungsverhältnis.



Scannen Sie den QR-Code für mehr Informationen zu unseren PEGASUS Modellserien.



TOUR & CITY

Mit dem Estremo EVO bietet PEGASUS ein E-Bike für höchste Ansprüche. Ausgestattet mit dem revolutionären Pinion Getriebemotor verbindet es das maximale E-Bike-Erlebnis mit minimalem Wartungsaufwand. Daneben verbinden die Modelle der Premio Serie Top-Qualität und modernste Technik mit sportlichem Fahrkomfort für Alltag und Freizeit. Die Solero EVO Serie glänzt seit jeher mit einem super Preis-Leistungsverhältnis und ist aus diesem Grund nicht nur für E-Bike-Einsteiger besonders interessant.

ab Seite 12



SUV

Aus Kraft und Komfort generieren die SUVs der Savino Serie ein außergewöhnliches Fahrerlebnis. Ausgestattet mit den stärksten Bosch Motoren ihrer Klasse, breiten Reifen und auf Wunsch vollgefedert, bieten sie einen optimalen Mix aus Fahrspaß und Sicherheit. Zusätzlich steht im neuen Modelljahr ein Solero SUV bereit, das das angesagte SUV-Fahrgefühl mit einem super Preis verbindet.

ab Seite 16



XXL

Mit einem zulässigen Gesamtgewicht von bis zu 180 kg bieten die XXL-Modelle der Strong Serie maximalen Spielraum bei Fahrergewicht und Zuladung. Dank kraftvollen Motoren und einer bis ins Detail durchdachten Ausstattung ist dabei für Fahrspaß, Komfort und Sicherheit auf allen Strecken gesorgt.

ab Seite 36



MODELLSERIEN

LIFESTYLE

Freude am Fahren – und das jeden Tag. Mit dem Tourina macht Radfahren einfach nur Spaß. Dafür sorgt neben hochwertiger Bosch Technik und einer sinnvollen Ausstattung die herausragende Optik, die das Tourina zu einem echten Lifestyle E-Bike für tägliche Strecken und spontane Fahrten macht.

ab Seite 66



KOMPAKT

Als Mobilmacher auf den Strecken des Alltags, auf der letzten Meile des Arbeitswegs oder im Urlaub – das kompakte Swing bietet ein Maximum an Flexibilität und Fahrspaß. Dafür sorgen hochwertige E-Bike-Technologie, wendige 20-Zoll-Laufräder und clevere Ausstattungsmerkmale wie der ALL-Up-Vorbau.

ab Seite 68





UNSERE NEUHEITEN

WELTNEUHEIT!

DIE E-BIKE-REVOLUTION BEI PEGASUS

Mit den Estremo Modellen ist PEGASUS Teil einer E-Bike-Revolution. Die Vereinigung von Motor und Getriebe in der neuen Pinion MGU hebt das Fahrerlebnis auf ein neues Level und minimiert gleichzeitig den Wartungsaufwand. Kombiniert mit dem modularen FIT E-Bike System und einem neuen Verfahren bei der Rahmenherstellung ist das Estremo EVO eines der Highlights im aktuellen PEGASUS E-Bike-Portfolio.



Mehr Informationen
auf Seite 72

FIT
pinion

NEUHEITEN



Mehr Informationen
auf Seite 73

ANTRIEBS-UPDATE FÜR MODERNEN SOLERO FAHRSPASS

Maximalen E-Bike-Fahrspaß auf Basis modernster Technik liefern auch die Solero Modelle mit dem neuen Bosch Active Line Plus Antrieb. Ausgestattet mit allen Vorzügen des smarten Systems kombiniert der besonders leise Antrieb eine leistungsstarke Unterstützung mit einem natürlichen Fahrgefühl und moderner Konnektivität.

Ein zusätzliches Merkmal ist der Auto Modus, über den die Unterstützung je nach Fahrsituation automatisch angepasst wird. Passend zum Update des Active Line Plus sind neue Gepäckträger-Akkus mit einer Kapazität von 400 und 500 Wattstunden erhältlich.



VERBESSERTE ABS-TECHNOLOGIE FÜR SORGENFREIES E-BIKEN



Mehr Informationen
auf Seite 73

Ausgestattet mit der neuesten Generation des Bosch Anti-Blockiersystems bietet das Premio EVO ABS modernste Fahrsicherheit für ein sorgenfreies E-Bike-Erlebnis. Aus Vorsicht oder Angst bremsen viele Fahrerinnen und Fahrer nur mit der Hinterradbremse. Dank des ABS, wodurch ein Blockieren und Wegrutschen des Vorderrads sowie ein Abheben des Hinterrads verhindert wird, können nun beide Bremsen sicher und effektiv eingesetzt werden – und das auf jedem Untergrund. Dabei kann die unauffällig an der Gabel positionierte Steuerungseinheit dank verschiedener Modi ideal auf den Einsatzbereich abgestimmt werden.

NEUE SUVs: WARTUNGSARM UND ATTRAKTIV IM PREIS

Das neue Savino EVO 5F Lite bietet nicht nur Komfort beim Fahren, sondern auch bei der Wartung. Ausgestattet mit Carbon-Riemen wird der Pflegeaufwand des hochwertig ausgestatteten SUVs auf ein Minimum reduziert. Dazu hat PEGASUS mit dem Solero EVO 8 SUV

in der angesagten E-Bike-Klasse erstmals ein Modell im Programm, das sich neben Komfort und Sicherheit dank besonders breiter Reifen und einer speziell abgestimmten Ausstattung, durch einen besonders attraktiven Preis auszeichnet.

NEUHEITEN

Mehr Informationen
ab Seite 16





WELTNEUHEIT!

by PEGASUS

MOTOR & SCHALTUNG
VEREINT **pinion**

Mehr Informationen
hier und auf Seite 72.



ESTREMO-SERIE

ESTREMO-SERIE

Ausgestattet mit dem revolutionären Pinion Getriebemotor, Top-Komponenten und der PEGASUS Komfortgeometrie verbindet die Estremo Serie das maximale Fahrerlebnis auf Kurz- oder Langstrecke mit minimalem Verschleiß und Wartungsaufwand. Daneben glänzt das

Trekking- und Touren-E-Bike der Extraklasse mit einem Rahmen, der im aufwändigen Gravity-Casting-Verfahren hergestellt wird und einer bis ins Detail kompromisslosen Ausstattung.



Scannen Sie den QR-Code für mehr
Informationen zu unseren E-Bikes.



ESTREMO EVO 9 LITE

524909250745, metallic off-white



700 Wh

E-System E-system	FIT PINION MGU E1.9
Display Display	FIT Compact Display
Ladegerät Charger	3 A Ladegerät
Rahmen Frame	6061 Aluminium, gravity casting, interne Kabelführung
Rahmenhöhe Framesize	Diamant S/M/L/XL, Trapez S/M/L, Wave S/M/L
Gabel Fork	SR SUNTOUR Mobie-25 AIR 15LH, 100 mm
Schaltung Gearshift	FIT Remote eShift
Gänge Gear	Tretlagergetriebe 9 Gang
Bremsen Brakes	SHIMANO BR-MT200 hydraulische Scheibenbremse SHIMANO SM-RT30 180 mm Center Lock / SHIMANO RT-EM300 180 Center Lock
Sattel Saddle	ZECURE Comfort Men / Comfort Women / Comfort Plus
Felgen Rims	RYDE Andra 25 Disc
Bereifung Tires	SCHWALBE Marathon Almotion Performance 55-622
Scheinwerfer Headlight	FUXON FS-50 EB, 50 Lux LED
Rücklicht Taillight	FUXON R-Glow EB, mit COB Technologie
Gepäckträger Carrier	MonkeyLoad Strong



indigo



indigo

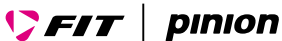
ESTREMO-SERIE

MonkeyLoad Strong: max. Zuladung 27 kg / Freigabe für Kindersitzmontage



ESTREMO EVO 12 LITE

524909410745, holographic grey matt



700 Wh



E-System E-system	FIT PINION MGU E1.12
Display Display	FIT Compact Display
Ladegerät Charger	3 A Ladegerät
Rahmen Frame	6061 Aluminium, gravity casting, interne Kabelführung
Rahmenhöhe Framesize	Diamant S/M/L/XL, Trapez S/M/L, Wave S/M/L
Gabel Fork	SR SUNTOUR Mobie-25 AIR 15LH, 100 mm
Schaltung Gearshift	FIT Remote eShift
Gänge Gear	Tretlagergetriebe 12 Gang
Bremsen Brakes	SHIMANO XT BR-M8120 hydraulische Scheibenbremse SHIMANO SM-RT64 180 mm Center Lock / SHIMANO RT-EM600 180 Center Lock
Sattel Saddle	ZECURE Comfort Men / Comfort Women / Comfort Plus
Felgen Rims	RYDE Andra 25 Disc
Bereifung Tires	SCHWALBE Marathon Almotion Performance 55-622
Scheinwerfer Headlight	FUXON FF-100 EB, mit Fernlicht 100 Lux
Rücklicht Taillight	FUXON R-Glow EB, mit COB Technologie
Gepäckträger Carrier	MonkeyLoad Strong



holographic grey matt



holographic grey matt



Modell 2024 getestet



ESTREMO-SERIE



SAVINO-SERIE

SAVINO-SERIE

Die SUV-Modelle der Savino Serie verbinden die souveränen Fahreigenschaften eines E-Mountainbikes mit dem Komfort eines hochwertigen Trekkingbikes. Ausgestattet mit dem stärksten Bosch Antrieb seiner Klasse und belastbar bis zu einem Gesamtgewicht von 150 kg verfügen die

Savinos über jede Menge Energie- und Kraftreserven. Für optimalen Komfort sorgt die Rahmengenometrie mit verkürztem Sattelrohr und die gefederte und versenkbare Sattelstütze. Dazu stehen Modellvarianten mit Vollfederung oder wartungsarmem Riemenantrieb bereit.



Scannen Sie den QR-Code für mehr Informationen zu unseren E-Bikes.



SAVINO EVO FS10 LITE

835-41340, graphite matt



Modell 2023 getestet



SAVINO-SERIE

 **BOSCH** 500 Wh 625 Wh 750 Wh

E-System E-system	Bosch Performance Line CX (Smart System) 25/85 Nm
Display Display	Bosch Intuvia 100
Ladegerät Charger	Bosch Ladegerät 4A
Rahmen Frame	Aluminium 6061, hydroforming, interne Kabelführung, Steckachse
Rahmenhöhe Framesize	Diamant M/L/XL, Wave S/M/L
Gabel Fork	SR SUNTOUR XCR 34 Air LOR, Boost 100 mm
Schaltung Gearshift	SHIMANO Deore SL-M4100
Gänge Gear	Kettenschaltung 10 Gang
Dämpfer Rear Shock	SR SUNTOUR Edge TR LOR8, 85 mm
Bremsen Brakes	SHIMANO BR-MT200 hydraulische Scheibenbremse / Center Lock 180 mm / Center Lock 180 mm
Sattel Saddle	ZECURE Comfort Men / Comfort Plus
Felgen Rims	RYDE Disc 30, tubeless ready
Bereifung Tires	SUPERO All Ground Anti-Puncture 62-622
Scheinwerfer Headlight	FUXON FS-50 EB, 50 Lux LED
Rücklicht Taillight	FUXON R-Glow S EB, mit COB Technologie
Gepäckträger Carrier	MonkeyLoad Basic



graphite matt



SAVINO EVO 5F LITE BELT

524004520540, sapphire black



BOSCH

500 Wh

625 Wh

750 Wh

RIEMENANTRIEB

E-System E-system	Bosch Performance Line CX (Smart System) 25/85 Nm
Display Display	Bosch KIOX 300
Ladegerät Charger	2 A Ladegerät
Rahmen Frame	6061 Aluminium, hydroforming, interne Kabelführung
Rahmenhöhe Framesize	Diamant M/L/XL, Wave S/M/L
Gabel Fork	SR SUNTOUR XCM 32-ATB NLO, 100 mm
Schaltung Gearshift	SHIMANO Nexus SL-C7000 Revoshift
Gänge Gear	Nabenschaltung 5 Gang
Bremsen Brakes	SHIMANO BR-MT200 hydraulische Scheibenbremse / SHIMANO SM-RT30 180 mm Center Lock / SHIMANO RT-EM300 180 mm Center Lock
Sattel Saddle	ZECURE Comfort Men / Comfort Plus
Felgen Rims	DDM-30
Bereifung Tires	SUPERO All Ground mit Pannenschutz 62-622
Scheinwerfer Headlight	FUXON FS-70 EB, 70 Lux LED mit Sensor und Tagfahrlicht
Rücklicht Taillight	FUXON RZ-100 EB, mit COB Technologie
Gepäckträger Carrier	MonkeyLoad Strong



summit lake blue matt



SAVING-SERIE



SAVINO EVO 12 LITE

835-42240, summit lake blue matt



SAVINO-SERIE



BOSCH

500 Wh

625 Wh

750 Wh

E-System E-system	Bosch Performance Line CX (Smart System) 25/85 Nm
Display Display	Bosch KIOX 300
Ladegerät Charger	Bosch Ladegerät 4A
Rahmen Frame	Aluminium 6061, hydroforming, interne Kabelführung
Rahmenhöhe Framesize	Diamant M/L/XL, Trapez S/M/L, Wave S/M/L
Gabel Fork	SR SUNTOUR XCR 34 Air LOR, Boost 100 mm
Schaltung Gearshift	SHIMANO Deore SL-M6100, rapidfire+
Gänge Gear	Kettenschaltung 12 Gang
Bremsen Brakes	SHIMANO BR-MT420 hydraulische Scheibenbremse / Center Lock 180 mm / Center Lock 180 mm
Sattel Saddle	ZECURE Comfort Men / Comfort Women / Comfort Plus
Felgen Rims	RYDE Disc 30, tubeless ready
Bereifung Tires	SUPERO All Ground Anti-Puncture 62-622
Scheinwerfer Headlight	FUXON FF-100 EB, 100 Lux LED
Rücklicht Taillight	FUXON RZ-100 EB, mit COB Technologie
Gepäckträger Carrier	MonkeyLoad Strong



sapphire black



sapphire black

MonkeyLoad Strong: max. Zuladung 27 kg / Freigabe für Kindersitzmontage



SAVINO EVO 5F LITE

835-38240, light grey

E-System E-system	Bosch Performance Line CX (Smart System) 25/85 Nm
Display Display	Bosch KIOX 300
Ladegerät Charger	Bosch Ladegerät 4A
Rahmen Frame	Aluminium 6061, hydroforming, interne Kabelführung
Rahmenhöhe Framesize	Diamant M/L/XL, Wave S/M/L
Gabel Fork	SR SUNTOUR XCM 32-ATB NLO, 100 mm
Schaltung Gearshift	SHIMANO Nexus SL-C7000 Revoshift
Gänge Gear	Nabenschaltung 5 Gang
Bremsen Brakes	SHIMANO BR-MT200 hydraulische Scheibenbremse / Center Lock 180 mm / Center Lock 180 mm
Sattel Saddle	ZECURE Comfort Men / Comfort Plus
Felgen Rims	RYDE Disc 30, tubeless ready
Bereifung Tires	SUPERO All Ground Anti-Puncture 62-622
Scheinwerfer Headlight	FUXON FS-70 EB, 70 Lux LED mit Sensor und Tagfahrlicht
Rücklicht Taillight	FUXON RZ-100 EB, mit COB Technologie
Gepäckträger Carrier	MonkeyLoad Strong



quantum silver

 **BOSCH** 500 Wh 625 Wh 750 Wh



SAVINO-SERIE



PREMIO-SERIE

PREMIO-SERIE

Mit den hochwertigen Premio E-Bikes wird Radfahren zum Genusserlebnis. Eingebettet in den modernen Hydroforming-Rahmen mit interner Kabelführung, liefert modernste Bosch Antriebstechnologie die Basis für maxi-

malen Fahrspaß auf allen täglichen Strecken und Touren. Dabei verbinden die verschiedenen Ausstattungsvarianten mit Riemenantrieb oder Kettenschaltung Fahrkomfort mit der passenden Portion Sportsgeist.



Scannen Sie den QR-Code für mehr Informationen zu unseren E-Bikes.



PREMIO EVO NV LITE BELT

835-35745, grey matt



BOSCH

500 Wh

625 Wh

750 Wh

RIEMENANTRIEB

E-System E-system	Bosch Performance Line CX (Smart System) 25/85 Nm
Display Display	Bosch KIOX 300
Ladegerät Charger	Bosch Ladegerät 4A
Rahmen Frame	Aluminium 6061, hydroforming, interne Kabelführung
Rahmenhöhe Framesize	Diamant S/M/L/XL, Trapez S/M/L, Wave S/M/L
Gabel Fork	SR SUNTOUR Mobie-25 Air LOR, 75 mm
Schaltung Gearshift	ENVIOLLO Trekking
Gänge Gear	Nabenschaltung stufenlos
Bremsen Brakes	TEKTRO Orion hydraulische Scheibenbremse 180 mm 6-Loch / 160 mm 6-Loch
Sattel Saddle	ZECURE Comfort Men / Comfort Women / Comfort Plus
Felgen Rims	RYDE Taurus 2000
Bereifung Tires	SCHWALBE Energizer Plus Performance Green Guard 55-622
Scheinwerfer Headlight	FUXON FF-100 EB, 100 Lux LED mit Fernlicht
Rücklicht Taillight	FUXON R-Glow EB, mit COB Technologie
Gepäckträger Carrier	MonkeyLoad Strong



grey matt



grey matt

PREMIO-SERIE

MonkeyLoad Strong: max. Zuladung 27 kg / Freigabe für Kindersitzmontage



PREMIO EVO ABS

835-33745, black chrome matt

PREMIO-SERIE



BOSCH

500 Wh

625 Wh

750 Wh



E-System E-system	Bosch Performance Line CX (Smart System) 25/85 Nm
Display Display	Bosch KIOX 300
Ladegerät Charger	Bosch Ladegerät 4A
Rahmen Frame	Aluminium 6061, hydroforming, interne Kabelführung
Rahmenhöhe Framesize	Diamant S/M/L/XL, Wave S/M/L
Gabel Fork	SR SUNTOUR Mobie-34 ABS 1.5, 80 mm
Schaltung Gearshift	SHIMANO Deore SL-M4100
Gänge Gear	Kettenschaltung 10 Gang
Bremsen Brakes	MAGURA eStop CT ABS hydraulische Scheibenbremse mit ABS 180 mm / 180 mm
Sattel Saddle	ZECURE Comfort Men / Comfort Plus
Felgen Rims	RYDE Taurus 2000
Bereifung Tires	SCHWALBE Marathon E-Plus Performance Smart-DualGuard 55-622
Scheinwerfer Headlight	FUXON FF-100 EB, 100 Lux LED mit Fernlicht
Rücklicht Taillight	FUXON R-Glow EB, mit COB Technologie
Gepäckträger Carrier	MonkeyLoad Strong



black chrome matt



Modell 2023 getestet

Mehr Informationen zu dem ABS System:



PREMIUM-SERIE





PREMIO EVO 5F LITE BELT

524003640545, sapphire black



PREMIO-SERIE



BOSCH

500 Wh

625 Wh

750 Wh

RIEMENANTRIEB

E-System E-system	Bosch Performance Line CX (Smart System) 25/85 Nm
Display Display	Bosch KIOX 300
Ladegerät Charger	2 A Ladegerät
Rahmen Frame	6061 Aluminium, hydroforming, interne Kabelführung
Rahmenhöhe Framesize	Diamant S/M/L/XL, Wave S/M/L
Gabel Fork	SR SUNTOUR Mobie 25 CTS black stanchion 28", 75 mm
Schaltung Gearshift	SHIMANO Nexus SL-C7000 Revoshift
Gänge Gear	Nabenschaltung 5 Gang
Bremsen Brakes	SHIMANO BR-MT420/410 hydraulische Scheibenbremse / SHIMANO SM-RT30 180 mm Center Lock / SHIMANO RT-EM300 180 mm Center Lock
Sattel Saddle	ZECURE Comfort Men / Comfort Plus
Felgen Rims	RYDE Taurus 2000
Bereifung Tires	SCHWALBE Marathon Almotion Performance 55-622
Scheinwerfer Headlight	FUXON FF-100 EB, 100 Lux LED mit Sensor, Tagfahr-/Fernlicht
Rücklicht Taillight	FUXON RZ-100 EB, mit COB Technologie
Gepäckträger Carrier	MonkeyLoad Strong



metallic off-white



deep berry matt

MonkeyLoad Strong: max. Zuladung 27 kg / Freigabe für Kindersitzmontage



PREMIO-SERIE



PREMIO EVO 11 LITE

835-32945, sapphire black



BOSCH

500 Wh

625 Wh

750 Wh

E-System E-system	Bosch Performance Line CX (Smart System) 25/85 Nm
Display Display	Bosch KIOX 300
Ladegerät Charger	Bosch Ladegerät 4A
Rahmen Frame	Aluminium 6061, hydroforming, interne Kabelführung
Rahmenhöhe Framesize	Diamant S/M/L/XL, Trapez S/M/L, Wave S/M/L
Gabel Fork	SR SUNTOUR Mobie-25 Air LOR, 75 mm
Schaltung Gearshift	SHIMANO Deore XT RD-M8130 LINKGLIDE
Gänge Gear	Kettenschaltung 11 Gang
Bremsen Brakes	SHIMANO BR-MT420 hydraulische Scheibenbremse / Center Lock 180 mm / Center Lock 180 mm
Sattel Saddle	ZECURE Comfort Men / Comfort Women / Comfort Plus
Felgen Rims	RYDE Taurus 2000
Bereifung Tires	SCHWALBE Marathon E-Plus Performance Smart-DualGuard 55-622
Scheinwerfer Headlight	FUXON FF-100 EB, 100 Lux LED
Rücklicht Taillight	FUXON R-Glow EB, mit COB Technologie
Gepäckträger Carrier	MonkeyLoad Strong



metallic off-white



sapphire black



dark berry matt

MonkeyLoad Strong: max. Zuladung 27 kg / Freigabe für Kindersitzmontage



PREMIUM-SERIE





PREMIO EVO 5F LITE BELT COMFORT

835-32245, metallic off-white



Butterflylenker

- Komfortabel dank verschiedener Griffpositionen
- Ergonomische Griffe
- Gesunde Sitzposition



PREMIO-SERIE



BOSCH

500 Wh

625 Wh

750 Wh

RIEMENANTRIEB

E-System E-system	Bosch Performance Line CX (Smart System) 25/85 Nm
Display Display	Bosch Intuvia 100
Ladegerät Charger	Bosch Ladegerät 4A
Rahmen Frame	Aluminium 6061, hydroforming, interne Kabelführung
Rahmenhöhe Framesize	Diamant S/M/L/XL, Wave S/M/L
Gabel Fork	SR SUNTOUR Mobie-25 Air LOR, 75 mm
Schaltung Gearshift	SHIMANO Nexus SL-C7000 Revoshift
Gänge Gear	Nabenschaltung 5 Gang
Bremsen Brakes	SHIMANO BR-MT200 hydraulische Scheibenbremse / Center Lock 180 mm / Center Lock 180 mm
Sattel Saddle	Comodoro Comfort Men / Comfort Plus
Felgen Rims	RYDE Taurus 2000
Bereifung Tires	SCHWALBE Marathon E-Plus Performance Smart-DualGuard 55-622
Scheinwerfer Headlight	FUXON FS-50 EB, 50 Lux LED
Rücklicht Taillight	FUXON RZ-100 EB, mit COB Technologie
Gepäckträger Carrier	MonkeyLoad Strong



black matt

MonkeyLoad Strong: max. Zuladung 27 kg / Freigabe für Kindersitzmontage



PREMIO-SERIE



PREMIO EVO 10 LITE

835-27645, summit lake blue matt



BOSCH

500 Wh

625 Wh

750 Wh

E-System E-system	Bosch Performance Line CX (Smart System) 25/85 Nm
Display Display	Bosch Intuvia 100
Ladegerät Charger	Bosch Ladegerät 4A
Rahmen Frame	Aluminium 6061, hydroforming, interne Kabelführung
Rahmenhöhe Framesize	Diamant S/M/L/XL, Trapez S/M/L, Wave S/M/L
Gabel Fork	SR SUNTOUR NCX-32-E Air LO, 75 mm
Schaltung Gearshift	SHIMANO Deore SL-M4100
Gänge Gear	Kettenschaltung 10 Gang
Bremsen Brakes	SHIMANO BR-MT200 hydraulische Scheibenbremse / Center Lock 180 mm / Center Lock 180 mm
Sattel Saddle	Comodoro Comfort Men / Comfort Women / Comfort Plus
Felgen Rims	RYDE Taurus 2000
Bereifung Tires	SCHWALBE Marathon E-Plus Performance Smart-DualGuard 55-622
Scheinwerfer Headlight	FUXON FS-50 EB, 50 Lux LED
Rücklicht Taillight	FUXON RZ-100 EB, mit COB Technologie
Gepäckträger Carrier	MonkeyLoad Strong



white



black matt



Aston Martin hyper red

MonkeyLoad Strong: max. Zuladung 27 kg / Freigabe für Kindersitzmontage



Modell 2023 getestet



PREMIUM-SERIE



PREMIO EVO 5F LITE

524003200545, black matt



PREMIO-SERIE



BOSCH

500 Wh

625 Wh

750 Wh

E-System E-system	Bosch Performance Line CX (Smart System) 25/85 Nm
Display Display	Bosch Intuvia 100
Ladegerät Charger	2 A Ladegerät
Rahmen Frame	6061 Aluminium, hydroforming, interne Kabelführung
Rahmenhöhe Framesize	Wave S/M/L
Gabel Fork	SR SUNTOUR NCX-32-E Air LO, 75 mm
Schaltung Gearshift	SHIMANO Nexus SL-C7000 Revoshift
Gänge Gear	Nabenschaltung 5 Gang
Bremsen Brakes	SHIMANO BR-MT200 hydraulische Scheibenbremse / SHIMANO SM-RT30 180 mm Center Lock / SHIMANO RT-EM300 180 mm Center Lock
Sattel Saddle	Comfort Plus
Felgen Rims	RYDE Taurus 2000
Bereifung Tires	SCHWALBE Marathon Efficiency Performance 55-622
Scheinwerfer Headlight	FUXON FS-50 EB, 50 Lux LED
Rücklicht Taillight	FUXON RZ-100 EB, mit COB Technologie
Gepäckträger Carrier	MonkeyLoad Strong



white



summit lake blue matt

MonkeyLoad Strong: max. Zuladung 27 kg / Freigabe für Kindersitzmontage



PREMIO EVO 5F

835-17845, summit lake blue matt

E-System E-system	Bosch Performance Line (Smart System) 25/75 Nm
Display Display	Bosch Intuvia 100
Ladegerät Charger	Bosch Ladegerät 4A
Rahmen Frame	Aluminium 6061, hydroforming, interne Kabelführung
Rahmenhöhe Framesize	Diamant S/M/L/XL, Wave S/M/L
Gabel Fork	SR SUNTOUR NVX-30, 80 mm
Schaltung Gearshift	SHIMANO Nexus SL-C7000 Revoshift
Gänge Gear	Nabenschaltung 5 Gang
Bremsen Brakes	SHIMANO BR-MT200 hydraulische Scheibenbremse / Center Lock 180 mm / Center Lock 160 mm
Sattel Saddle	Comodoro Comfort Men / Comfort Plus
Felgen Rims	RYDE Taurus 2000
Bereifung Tires	SUPERO Optima Safe Anti-Puncture 55-622
Scheinwerfer Headlight	FUXON FS-50 EB, 50 Lux LED
Rücklicht Taillight	FUXON R-232 EB, mit COB Technologie
Gepäckträger Carrier	MonkeyLoad Strong



summit lake blue matt

 **BOSCH** 500 Wh 625 Wh 750 Wh

PREMIO-SERIE





STRONG-SERIE

STRONG-SERIE

Kraftvoll, robust und komfortabel zugleich, bietet die Strong Serie dank eines zulässigen Gesamtgewichts von 180 kg maximalen Spielraum bei Fahrergewicht und Zuladung. Der kraftvolle Antrieb macht dabei nicht nur im Alltag Spaß, sondern verfügt gleichzeitig über die

nötigen Reserven für anspruchsvolle Touren. Ein weiteres Ausstattungshighlight ist die absenkbare Federsattelstütze beim Strong EVO 5R, die neben Komfort gleichzeitig maximale Sicherheit beim Auf- und Absteigen bietet.



Scannen Sie den QR-Code für mehr Informationen zu unseren E-Bikes.



STRONG EVO 10 LITE

524004680550, steel blue matt

PraxisTest 2022
velomotion.de

KATEGORIE
E-Bike Trekking

PEGASUS
Strong Evo 10 Lite

SEHR GUT
Dezember 2022

velomotion

Modell 2023 getestet



BOSCH

500 Wh

625 Wh

750 Wh

bis **180 kg**

zulässiges Gesamtgewicht!¹

E-System E-system	Bosch Performance Line CX (Smart System) 25/85 Nm
Display Display	Bosch Intuvia 100
Ladegerät Charger	2 A Ladegerät
Rahmen Frame	6061 Aluminium, hydroforming, interne Kabelführung
Rahmenhöhe Framesize	Diamant M/L/XL/XXL/XXXL, Wave S/M/L/XL
Gabel Fork	SR SUNTOUR Mobie 25 CTS black stanchion 28", 75 mm
Schaltung Gearshift	SHIMANO Cues SL-U6000
Gänge Gear	Kettenschaltung 10 Gang
Bremsen Brakes	SHIMANO BR-MT420/410 hydraulische Scheibenbremse / SHIMANO SM-RT30 180 mm Center Lock / SHIMANO EM300 180 mm Center Lock
Sattel Saddle	ZECURE Comfort Men / Comfort Plus
Felgen Rims	RYDE Andra 25 Disc
Bereifung Tires	SCHWALBE Energizer Plus Performance 55-622
Scheinwerfer Headlight	FUXON FS-70 EB, 70 Lux LED
Rücklicht Taillight	FUXON RZ-100 EB, mit COB Technologie
Gepäckträger Carrier	MonkeyLoad Strong



dark red matt

STRONG-SERIE

MonkeyLoad Strong: max. Zuladung 27 kg / Freigabe für Kindersitzmontage

¹ Das zulässige Gesamtgewicht setzt sich aus dem Gewicht des Fahrers, des E-Bikes sowie der Zuladung zusammen und darf nicht überschritten werden.



STRONG EVO 5R

835-43445, dark red matt



STRONG-SERIE



BOSCH

500 Wh

625 Wh

750 Wh

bis **180 kg**
zulässiges Gesamtgewicht!¹

E-System E-system	Bosch Performance Line (Smart System) 25/75 Nm
Display Display	Bosch Intuvia 100
Ladegerät Charger	Bosch Ladegerät 4A
Rahmen Frame	Aluminium 6061
Rahmenhöhe Framesize	Diamant M/L/XL/XXL/XXXL, Wave S/M/L/XL
Gabel Fork	SR SUNTOUR Mobie-25 Air LOR, 75 mm
Schaltung Gearshift	SHIMANO Nexus SL-C7000 Revoshift
Gänge Gear	Nabenschaltung 5 Gang Rücktritt
Bremsen Brakes	TEKTRO HD-T390 hydraulische Scheibenbremse / Center Lock 180 mm / Center Lock 160 mm
Sattel Saddle	ZECURE Comfort Men / Comfort Plus
Sattelstütze Seatpost	LIMOTEC Alpha 3, Federung 40 mm
Felgen Rims	RYDE Andra 25 Disc
Bereifung Tires	SCHWALBE Energizer Plus Performance Green Guard 55-622
Scheinwerfer Headlight	FUXON FS-70 EB, 70 Lux LED mit Sensor und Tagfahrlicht
Rücklicht Taillight	FUXON RZ-100 EB, mit COB Technologie
Gepäckträger Carrier	MonkeyLoad Strong



steel blue matt

MonkeyLoad Strong: max. Zuladung 27 kg / Freigabe für Kindersitzmontage

¹ Das zulässige Gesamtgewicht setzt sich aus dem Gewicht des Fahrers, des E-Bikes sowie der Zuladung zusammen und darf nicht überschritten werden.



STRONG-SERIE



SOLERO-SERIE

SOLERO-SERIE

Mit der Kombination aus leistungsstarker Bosch Antriebstechnologie, sportlichem Fahrkomfort und einem super Preis-Leistungsverhältnis liefert die Solero Serie ein bis ins Detail überzeugendes Gesamtpaket. In ver-

schiedenen Varianten erhältlich, sorgen die Modelle für moderne Leichtigkeit im Alltag und Spaß auf ausgedehnten E-Bike-Touren.



Scannen Sie den QR-Code für mehr Informationen zu unseren E-Bikes.



SOLERO EVO 5R | F

524002290550, ice silver



SOLERO-SERIE



BOSCH

500 Wh

625 Wh

750 Wh

E-System E-system	Bosch Performance Line (Smart System) 25/75 Nm
Display Display	Bosch Intuvia 100
Ladegerät Charger	2 A Ladegerät
Rahmen Frame	6061 Aluminium, interne Kabelführung
Rahmenhöhe Framesize	Diamant M/L/XL, Wave S/M/L
Gabel Fork	SR SUNTOUR NVX30 DS 29", 75 mm
Schaltung Gearshift	SHIMANO Nexus SL-C7000 Revoshift
Gänge Gear	Nabenschaltung 5 Gang Rücktritt Freilauf
Bremsen Brakes	TEKTRO HD-T280 hydraulische Scheibenbremse / TEKTRO 180 mm Center Lock / TEKTRON 160 mm 5-Loch
Sattel Saddle	SELLE ROYAL Essenza Plus
Felgen Rims	DDM-22
Bereifung Tires	SUPERO Optima Safe mit Pannenschutz 55-622
Scheinwerfer Headlight	FUXON FS-50 EB, 50 Lux LED
Rücklicht Taillight	FUXON RZ-100 EB, mit COB Technologie
Gepäckträger Carrier	MonkeyLoad Strong



black matt

MonkeyLoad Strong: max. Zuladung 27 kg / Freigabe für Kindersitzmontage



SOLERO EVO 5R BELT

524002480545, deep purple matt



BOSCH

500 Wh

625 Wh

750 Wh

RIEMENANTRIEB

E-System E-system	Bosch Performance Line (Smart System) 25/75 Nm
Display Display	Bosch Intuvia 100
Ladegerät Charger	2 A Ladegerät
Rahmen Frame	6061 Aluminium, interne Kabelführung
Rahmenhöhe Framesize	Diamant M/L/XL, Wave S/M/L
Gabel Fork	SR SUNTOUR NVX30 DS 29", 75 mm
Schaltung Gearshift	SHIMANO Nexus SL-C7000 Revoshift
Gänge Gear	Nabenschaltung 5 Gang Rücktritt
Bremsen Brakes	TEKTRO HD-T280 Hydraulische Scheibenbremse / TEKTRO 180 mm Center Lock / TEKTRON 160 mm 5-Loch
Sattel Saddle	SELLE ROYAL Essenza Plus
Felgen Rims	DDM-22
Bereifung Tires	SUPERO Optima Safe mit Pannenschutz 55-622
Scheinwerfer Headlight	FUXON FS-50 EB, 50 Lux LED
Rücklicht Taillight	FUXON RZ-100 EB, mit COB Technologie
Gepäckträger Carrier	MonkeyLoad Strong



metallisch aventurine matt



SOLERO-SERIE



SOLERO EVO 10

524002210545, metallic aventurine matt



SOLERO-SERIE



BOSCH

500 Wh


625 Wh

750 Wh

E-System E-system	Bosch Performance Line (Smart System) 25/75 Nm
Display Display	Bosch Intuvia 100
Ladegerät Charger	2 A Ladegerät
Rahmen Frame	6061 Aluminium, interne Kabelführung
Rahmenhöhe Framesize	Diamant M/L/XL, Trapez S/M/L, Wave S/M/L
Gabel Fork	SR SUNTOUR NVX30 DS 29", 75 mm
Schaltung Gearshift	SHIMANO Cues SL-U6000 10-fach
Gänge Gear	Kettenschaltung 10 Gang
Bremsen Brakes	TEKTRO HD-T390 hydraulische Scheibenbremse / TEKTRO 180 mm 6-Loch / TEKTRO 160 mm 6-Loch
Sattel Saddle	SELLE ROYAL Essenza Plus
Felgen Rims	DDM-22
Bereifung Tires	SUPERO Optima Safe mit Pannenschutz 55-622
Scheinwerfer Headlight	FUXON FS-50 EB, 50 Lux LED
Rücklicht Taillight	FUXON RZ-100 EB, mit COB Technologie
Gepäckträger Carrier	MonkeyLoad Strong



metallic aventurine matt



deep purple matt

MonkeyLoad Strong: max. Zuladung 27 kg / Freigabe für Kindersitzmontage



SOLLERO-SERIE



>> PEGASUS steht seit jeher für Qualität, Fahrspaß und sportlichen Komfort zum Top-Preis. Auch bei unseren E-Bikes versuchen wir genau das umzusetzen und jedes Jahr aufs Neue sicherzustellen. <<

Giovanni Minacapelli, Product Developer PEGASUS



SOLERO EVO 9

524002010545, ice silver



BOSCH

500 Wh

625 Wh

750 Wh

E-System E-system	Bosch Performance Line (Smart System) 25/75 Nm
Display Display	Bosch Intuvia 100
Ladegerät Charger	2 A Ladegerät
Rahmen Frame	6061 aluminium, interne Kabelführung
Rahmenhöhe Framesize	Diamant M/L/XL, Trapez S/M/L, Wave S/M/L
Gabel Fork	SR SUNTOUR NVX30 DS 29", 75 mm
Schaltung Gearshift	SHIMANO Cues SL-U4000 9-fach
Gänge Gear	Kettenschaltung 9 Gang
Bremsen Brakes	TEKTRO HD-T280 hydraulische Scheibenbremse / 180 mm 6-Loch / 160 mm 6-Loch
Sattel Saddle	SELLE ROYAL Essenza Plus
Felgen Rims	DDM-22
Bereifung Tires	SUPERO Optima Safe mit Pannenschutz 55-622
Scheinwerfer Headlight	FUXON FS-50 EB, 50 Lux LED
Rücklicht Taillight	FUXON RZ-100 EB, mit COB Technologie
Gepäckträger Carrier	MonkeyLoad Basic



deep berry matt



black matt



black matt



Modell 2023 getestet



SOLLERO-SERIE



SOLERO EVO 8R BELT

524002120545, holographic grey matt



SOLERO-SERIE



BOSCH

500 Wh

625 Wh

750 Wh

RIEMENANTRIEB

E-System E-system	Bosch Active Line Plus (Smart System) 25/50 Nm
Display Display	Bosch Intuvia 100
Ladegerät Charger	2 A Ladegerät
Rahmen Frame	6061 Aluminium, interne Kabelführung
Rahmenhöhe Framesize	Diamant M/L/XL, Wave S/M/L
Gabel Fork	SR SUNTOUR NEX-E25, 75 mm
Schaltung Gearshift	SHIMANO Nexus SL-C6000 Revoshift
Gänge Gear	Nabenschaltung 8 Gang Rücktritt
Bremsen Brakes	TEKTRO HD-T275 hydraulische Scheibenbremse / TEKTRO 160 mm Center Lock / TEKTRÖ 160 mm 5-Loch
Sattel Saddle	SELLE ROYAL Essenza Plus
Felgen Rims	DDM-22
Bereifung Tires	SUPERO Optima Safe mit Pannenschutz 50-622
Scheinwerfer Headlight	FUXON FS-30 EB, 30 Lux LED
Rücklicht Taillight	FUXON R20EB, Rücklicht mit integriertem Reflektor
Gepäckträger Carrier	MonkeyLoad Strong



holographic grey matt

MonkeyLoad Strong: max. Zuladung 27 kg / Freigabe für Kindersitzmontage



SOLERO EVO 8R | XS

834-15350, black matt

E-System E-system	Bosch Active Line Plus 25/50 Nm
Display Display	Bosch Intuvia
Ladegerät Charger	Bosch Compact 2A
Rahmen Frame	Aluminium 6061, hydroforming, interne Kabelführung
Rahmenhöhe Framesize	Diamant M/L/XL, Wave S/M/L, 26 Zoll: Wave XS
Gabel Fork	SR SUNTOUR NEX-E25, 75 mm
Schaltung Gearshift	SHIMANO Nexus inter 8
Gänge Gear	Nabenschaltung / 8 Gang mit Rücktritt
Bremsen Brakes	TEKTRO HD-T280 hydraulische Scheibenbremse 180 mm / 160 mm
Sattel Saddle	SELLE ROYAL Essenza Plus
Felgen Rims	DDM-2
Bereifung Tires	SUPERO Optima Safe Anti-Puncture 50-622
Scheinwerfer Headlight	FUXON FS-50 EB, 50 Lux LED
Rücklicht Taillight	FUXON R-232 EB, mit COB Technologie
Gepäckträger Carrier	MonkeyLoad Basic



metallic off-white

 **BOSCH** 400 Wh 500 Wh 625 Wh



SOLERO-SERIE



SOLERO EVO 8R | F | XS SMART SYSTEM

524001800050, indigo



SOLERO-SERIE



BOSCH

500 Wh

625 Wh

750 Wh

E-System E-system	Bosch Active Line Plus (Smart System) 25/50 Nm
Display Display	Bosch Intuvia 100
Ladegerät Charger	2 A Ladegerät
Rahmen Frame	6061 Aluminium, interne Kabelführung
Rahmenhöhe Framesize	Diamant M/L/XL, Wave S/M/L, 27,5 Zoll: Wave XS
Gabel Fork	SR SUNTOUR NEX-E25, 75 mm
Schaltung Gearshift	SHIMANO Nexus SL-C6000 Revoshift
Gänge Gear	Nabenschaltung 8 Gang Rücktritt Freilauf
Bremsen Brakes	TEKTRO HD-T275 Hydraulische Scheibenbremse / TEKTRO 160 mm Center Lock / TEKTRO 160 mm 5-Loch
Sattel Saddle	SELLE ROYAL Essenza Plus
Felgen Rims	DDM-22
Bereifung Tires	SUPERO Optima Safe mit Pannenschutz 50-622, XS: SCHWALBE Big Ben, K-Guard 50-584
Scheinwerfer Headlight	FUXON FS-30 EB, 30 Lux LED
Rücklicht Taillight	FUXON R20EB, Rücklicht mit integriertem Reflektor
Gepäckträger Carrier	MonkeyLoad Strong



metallic off-white



garnet red

MonkeyLoad Strong: max. Zuladung 27 kg / Freigabe für Kindersitzmontage



SOLERO EVO 7R PLUS

834-14245, hyper red

E-System E-system	Bosch Active Line Plus 25/50 Nm
Display Display	Bosch Intuvia
Ladegerät Charger	Bosch Compact Ladegerät 2A
Rahmen Frame	Aluminium 6061, hydroforming, interne Kabelführung
Rahmenhöhe Framesize	Wave S/M/L
Gabel Fork	SR SUNTOUR NEX-E25, 75 mm
Schaltung Gearshift	SHIMANO Nexus SL-C3000 Revoshift
Gänge Gear	Nabenschaltung 7 Gang Rücktritt
Bremsen Brakes	MAGURA HS11 hydraulische Felgenbremse
Sattel Saddle	SELLE ROYAL Essenza Plus
Felgen Rims	DBM-2
Bereifung Tires	SUPERO Optima Safe Anti-Puncture 50-622
Scheinwerfer Headlight	FUXON FS-50 EB, 50 Lux LED
Rücklicht Taillight	FUXON R-232 EB, mit COB Technologie
Gepäckträger Carrier	MonkeyLoad Basic



black matt

 **BOSCH** 400 Wh 500 Wh 625 Wh



SOLERO-SERIE



SOLERO EVO 8 SUV

524001560550, pro blue matt



BOSCH

500 Wh

625 Wh

750 Wh

E-System E-system	Bosch Active Line Plus (Smart System) 25/50 Nm
Display Display	Bosch Intuvia 100
Ladegerät Charger	2 A Ladegerät
Rahmen Frame	6061 Aluminium, iinterne Kabelführung
Rahmenhöhe Framesize	Diamant M/L/XL, Trapez S/M/L, Wave S/M/L
Gabel Fork	SR SUNTOUR NVX30 DS 29", 100 mm
Schaltung Gearshift	SHIMANO Altus SL-M315 Rapidfire Plus
Gänge Gear	Kettenschaltung 8 Gang
Bremsen Brakes	TEKTRO HD-T275 hydraulische Scheibenbremse / TEKTRO 180 mm 6-Loch / TEKTRÖ 160 mm 6-Loch
Sattel Saddle	SELLE ROYAL Essenza Plus
Felgen Rims	DDM-30
Bereifung Tires	SUPERO All Ground mit Pannenschutz 62-622
Scheinwerfer Headlight	FUXON FS-30 EB, 30 Lux LED
Rücklicht Taillight	FUXON R20EB, Rücklicht mit integriertem Reflektor
Gepäckträger Carrier	MonkeyLoad Strong



pro blue matt



pro blue matt



Modell 2024 getestet



SOLERO-SERIE



SOLLERO-SERIE



SOLERO EVO 8

524001530545, metallic off-white



SOLERO-SERIE

 **BOSCH** 500 Wh 625 Wh 750 Wh

E-System E-system	Bosch Active Line Plus (Smart System) 25/50 Nm
Display Display	Bosch Intuvia 100
Ladegerät Charger	2 A Ladegerät
Rahmen Frame	6061 Aluminium, interne Kabelführung
Rahmenhöhe Framesize	Diamant M/L/XL, Trapez S/M/L, Wave S/M/L
Gabel Fork	SR SUNTOUR NEX-E25, 75 mm
Schaltung Gearshift	SHIMANO Altus SL-M315 Rapidfire Plus
Gänge Gear	Kettenschaltung 8 Gang
Bremsen Brakes	TEKTRO HD-T275 hydraulische Scheibenbremse / TEKTRO 180 mm 6-Loch / TEKTRON 160 mm 6-Loch
Sattel Saddle	SELLE ROYAL Essenza Plus
Felgen Rims	DDM-22
Bereifung Tires	SUPERO Optima Safe mit Pannenschutz 50-622
Scheinwerfer Headlight	FUXON FS-30 EB, 30 Lux LED
Rücklicht Taillight	FUXON R20EB, Rücklicht mit integriertem Reflektor
Gepäckträger Carrier	MonkeyLoad Strong



metallic off-white



indigo

MonkeyLoad Strong: max. Zuladung 27 kg / Freigabe für Kindersitzmontage



SOLERO E5R BELT SPORT PERFORMANCE

836-08945, pro blue



SOLERO-SERIE



BOSCH

545 Wh

725 Wh

RIEMENANTRIEB

E-System E-system	Bosch Performance Line (Smart System) 25/75 Nm
Display Display	Bosch Intuvia 100
Ladegerät Charger	Bosch Ladegerät 4A
Rahmen Frame	Aluminium 6061, interne Kabelführung
Rahmenhöhe Framesize	Diamant M/L/XL, Trapez S/M/L, Wave S/M/L
Gabel Fork	SR SUNTOUR XCM 32-ATB NLO, 100 mm
Schaltung Gearshift	SHIMANO Nexus SL-C7000 Revoshift
Gänge Gear	Nabenschaltung 5 Gang Rücktritt
Bremsen Brakes	TEKTRO HD-T280 hydraulische Scheibenbremse / 180 mm 6-Loch / 160 mm 5-Loch
Sattel Saddle	SELLE ROYAL Essenza Plus
Felgen Rims	DDM-2
Bereifung Tires	SUPERO All Ground Anti-Puncture 62-622
Scheinwerfer Headlight	FUXON FS-50 EB, 50 Lux LED
Rücklicht Taillight	FUXON R-232 EB, mit COB Technologie
Gepäckträger Carrier	MonkeyLoad Strong



pro blue



pro blue



SOLERO E9 SPORT CX

836-07845, sage matt

E-System E-system	Bosch Performance Line CX (Smart System) 25/85 Nm
Display Display	Bosch Intuvia 100
Ladegerät Charger	Bosch Ladegerät 4A
Rahmen Frame	Aluminium 6061, interne Kabelführung
Rahmenhöhe Framesize	Diamant M/L/XL, Trapez S/M/L, Wave S/M/L
Gabel Fork	SR SUNTOUR XCM 32-ATB NLO, 100 mm
Schaltung Gearshift	SHIMANO Alivio SL-M3100
Gänge Gear	Kettenschaltung 9 Gang
Bremsen Brakes	TEKTRO HD-T280 hydraulische Scheibenbremse / 180 mm 6-Loch / 160 mm 6-Loch
Sattel Saddle	SELLE ROYAL Essenza Plus
Felgen Rims	DDM-2
Bereifung Tires	SUPERO All Ground Anti-Puncture 62-622
Scheinwerfer Headlight	FUXON FS-50 EB, 50 Lux LED
Rücklicht Taillight	FUXON R-232 EB, mit COB Technologie
Gepäckträger Carrier	MonkeyLoad angeschweißt, in Rahmenfarbe



black matt



sage matt



BOSCH

545 Wh

725 Wh

SOLERO-SERIE





SOLERO E8 SPORT PERFORMANCE

836-05750, pro blue



Modell 2023 getestet



SOLERO-SERIE



BOSCH

545 Wh

725 Wh

E-System E-system	Bosch Performance Line (Smart System) 25/75 Nm
Display Display	Bosch Intuvia 100
Ladegerät Charger	Bosch Ladegerät 4A
Rahmen Frame	Aluminium 6061, interne Kabelführung
Rahmenhöhe Framesize	Diamant M/L/XL, Trapez S/M/L, Wave S/M/L
Gabel Fork	SR SUNTOUR XCM 32-ATB NLO, 100 mm
Schaltung Gearshift	SHIMANO Altus SL-M315 rapidfire plus
Gänge Gear	Kettenschaltung 8 Gang
Bremsen Brakes	TEKTRO HD-T280 hydraulische Scheibenbremse / 180 mm 6-Loch / 160 mm 6-Loch
Sattel Saddle	SELLE ROYAL Essenza Plus
Felgen Rims	DDM-2
Bereifung Tires	SUPERO All Ground Anti-Puncture 62-622
Scheinwerfer Headlight	FUXON FS-30 EB, 30 Lux LED
Rücklicht Taillight	FUXON R-232 EB, mit COB Technologie
Gepäckträger Carrier	MonkeyLoad Strong



pro blue



pro blue

MonkeyLoad Strong: max. Zuladung 27 kg / Freigabe für Kindersitzmontage




SOLERO E8R PLUS

834-02845, deep berry matt


E-System E-system	Bosch Active Line Plus 25/50 Nm
Display Display	Bosch Intuvia
Ladegerät Charger	Bosch Compact Ladegerät 2A
Rahmen Frame	Aluminium 6061, interne Kabelführung
Rahmenhöhe Framesize	Wave S/M/L
Gabel Fork	SR SUNTOUR NEX-E25, 75 mm
Schaltung Gearshift	SHIMANO Nexus SL-C6001 Revoshift
Gänge Gear	Nabenschaltung 8 Gang Rücktritt
Bremsen Brakes	TEKTRO HD-T280 hydraulische Scheibenbremse / 180 mm 6-Loch / 160 mm 5-Loch
Sattel Saddle	SELLE ROYAL Essenza Plus
Felgen Rims	DDM-2
Bereifung Tires	SUPERO Optima Safe Anti-Puncture 50-622
Scheinwerfer Headlight	FUXON FS-30 EB, 30 Lux LED
Rücklicht Taillight	FUXON R-232 EB, mit COB Technologie
Gepäckträger Carrier	MonkeyLoad Basic



black matt



dark petrol matt



celeste green matt



BOSCH

400 Wh

500 Wh

SOLERO-SERIE





SOLERO E7R PLUS

524000170445, sage



BOSCH

400 Wh

545 Wh

800 Wh

E-System E-system	Bosch Active Line Plus (Smart System) 25/50 Nm
Display Display	Bosch Intuvia 100
Ladegerät Charger	2 A Ladegerät
Rahmen Frame	6061 Aluminium, interne Kabelführung
Rahmenhöhe Framesize	Diamant M/L/XL, Trapez S/M/L, Wave S/M/L
Gabel Fork	SR SUNTOUR NEX-E25, 75 mm
Schaltung Gearshift	SHIMANO Nexus SL-C3000 Revoshift
Gänge Gear	Nabenschaltung 7 Gang Rücktritt
Bremsen Brakes	MAGURA HS 11 hydraulische Felgenbremse
Sattel Saddle	SELLE ROYAL Essenza Plus
Felgen Rims	DBM-2
Bereifung Tires	SUPERO Optima Safe mit Pannenschutz 50-622
Scheinwerfer Headlight	FUXON FS-30 EB, 30 Lux LED
Rücklicht Taillight	FUXON R20EB, Rücklicht mit integriertem Reflektor
Gepäckträger Carrier	MonkeyLoad Basic



deep purple



black matt



SOLLERO-SERIE



SOLERO E8 PLUS

834-01245, deep purple matt



SOLERO-SERIE



BOSCH

400 Wh

500 Wh


E-System E-system	Bosch Active Line Plus 25/50 Nm
Display Display	Bosch Intuvia
Ladegerät Charger	Bosch Compact Ladegerät 2A
Rahmen Frame	Aluminium 6061, interne Kabelführung
Rahmenhöhe Framesize	Diamant M/L/XL, Trapez S/M/L, Wave S/M/L
Gabel Fork	SR SUNTOUR NEX-E25, 75 mm
Schaltung Gearshift	SHIMANO Altus SL-M315 rapidfire plus
Gänge Gear	Kettenschaltung 8 Gang
Bremsen Brakes	TEKTRO HD-T280 hydraulische Scheibenbremse / 180 mm 6-Loch / 160 mm 6-Loch
Sattel Saddle	SELLE ROYAL Essenza Plus
Felgen Rims	DDM-2
Bereifung Tires	SUPERO Optima Safe Anti-Puncture 50-622
Scheinwerfer Headlight	FUXON FS-30 EB, 30 Lux LED
Rücklicht Taillight	FUXON R-232 EB, mit COB Technologie
Gepäckträger Carrier	MonkeyLoad angeschweißt, in Rahmenfarbe



dark petrol matt



black matt



celeste green matt



SOLLERO-SERIE



EVO-SERIE

EVO-SERIE

Mit seiner sportlichen Ausstattung und der vollen Bosch Antriebskraft ist das EVO CX ein leistungsstarkes Touren-E-Bike, das auch im Alltag für maximale Mobilität und Fahrspaß sorgt. Von der schnellen Pendlerstrecke über die sportliche Feierabendrunde bis zur GenieBer-Tour

bietet es auf allen Fahrten die optimale Kombination aus kraftvoller Unterstützung und modernem Fahrkomfort – und überzeugt dank Hydroforming-Rahmen mit interner Kabelführung auch optisch auf ganzer Linie.



Scannen Sie den QR-Code für mehr Informationen zu unseren E-Bikes.



EVO CX

835-46945, silver matt



EVO-SERIE



BOSCH

500 Wh

625 Wh

750 Wh

E-System E-system	Bosch Performance Line CX (Smart System) 25/85 Nm
Display Display	Bosch LED Remote
Ladegerät Charger	Bosch Ladegerät 4A
Rahmen Frame	Aluminium 6061, hydroforming, interne Kabelführung
Rahmenhöhe Framesize	Diamant M/L/XL, Trapez S/M/L, Wave S/M/L
Gabel Fork	SR SUNTOUR NEX-E25, 75 mm
Schaltung Gearshift	TEKTRO SL-M330-8
Gänge Gear	Kettenschaltung 8 Gang
Bremsen Brakes	TEKTRO HD-T280 hydraulische Scheibenbremse / 180 mm 6-Loch / 160 mm 5-Loch
Sattel Saddle	Comodoro Comfort Men / Comfort Women / Comfort Plus
Felgen Rims	DDM-2
Bereifung Tires	SUPERO Optima Safe Anti-Puncture 50-622
Scheinwerfer Headlight	FUXON FS-50 EB, 50 Lux LED
Rücklicht Taillight	FUXON R-232 EB, mit COB Technologie
Gepäckträger Carrier	MonkeyLoad Strong



silver matt



silver matt

MonkeyLoad Strong: max. Zuladung 27 kg / Freigabe für Kindersitzmontage



TOURINA-SERIE

TOURINA-SERIE

Glänzendes Chrom und fließende Formen – optisch ist das Tourina ein echtes Highlight. Mit harmonischem Bosch Antrieb, hydraulischen Felgenbremsen, pannengeschütz-

ten SCHWALBE Reifen und dem optionalen Frontkorb bietet es neben Lifestyle ein überzeugendes Gesamtkonzept aus Komfort, Funktion und Verlässlichkeit.



Scannen Sie den QR-Code für mehr Informationen zu unseren E-Bikes.



TOURINA E7R

524001320445, blue tinted white



Modell 2023 getestet



TOURINA-SERIE



BOSCH

400 Wh

500 Wh

E-System E-system	Bosch Active Line Plus (Smart System) 25/50 Nm
Display Display	Bosch Intuvia 100
Ladegerät Charger	2 A Ladegerät
Rahmen Frame	6061 Aluminium
Rahmenhöhe Framesize	Wave S/M/L
Gabel Fork	Alu Starrgabel
Schaltung Gearshift	SHIMANO Nexus SL-C3000 Revoshift
Gänge Gear	Nabenschaltung 7 Gang Rücktritt
Bremsen Brakes	MAGURA HSI22 hydraulische Felgenbremse / Center Lock
Sattel Saddle	PEGASUS City / Trekking
Felgen Rims	DBM-2
Bereifung Tires	SCHWALBE FAT FRANK K-Guard 50-622
Scheinwerfer Headlight	FUXON DHL-511, Retro Scheinwerfer
Rücklicht Taillight	FUXON R-232 EB, mit COB Technologie
Gepäckträger Carrier	MonkeyLoad Basic



SWING-SERIE

SWING-SERIE

Als kompaktes Energiebündel bietet das Swing Fahrspaß und Flexibilität im Alltag und auf Reisen. Neben der Unterstützung des leistungsstarken Bosch Active Line Plus Antriebs bietet es Highlights wie ein zulässiges Gesamtgewicht von 150 kg, hydraulische Scheibenbremsen und

Reifen mit starken Pannenschutz. Dank des werkzeuglos verstellbaren ALL-Up-Vorbaus lässt sich der Lenker nicht nur in Sekunden in der Höhe anpassen, sondern gleichzeitig für den Transport problemlos um 90 Grad verdrehen.



Scannen Sie den QR-Code für mehr Informationen zu unseren E-Bikes.



SWING E8R DISC

524001250448, blue tinted white



BOSCH

400 Wh

545 Wh

800 Wh

E-System E-system	Bosch Active Line Plus (Smart System) 25/50 Nm
Display Display	Bosch Purion 200
Ladegerät Charger	2 A Ladegerät
Rahmen Frame	6061 Aluminium, interne Kabelführung
Rahmenhöhe Framesize	Kompakt M
Gabel Fork	Starrgabel
Schaltung Gearshift	SHIMANO Nexus SL-C6000 Revoshift
Gänge Gear	Nabenschaltung 8 Gang
Bremsen Brakes	TEKTRO HD-T280 hydraulische Scheibenbremse / 180 mm 6-Loch / 160 mm 5-Loch
Sattel Saddle	ZECURE Comfort
Felgen Rims	DDM-30
Bereifung Tires	SCHWALBE Pick-Up Performance Super-Defense 65-406
Scheinwerfer Headlight	FUXON FS-50 EB, 50 Lux LED
Rücklicht Taillight	FUXON R-232 EB, mit COB Technologie
Gepäckträger Carrier	MonkeyLoad Systemgepäckträger, angeschweißt in Rahmenfarbe



black matt

SWING-SERIE



SWING-SERIE

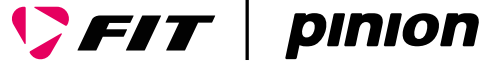




SWING-SERIE



WELTNEUHEIT!



KOMFORT DURCH TECHNIK: MEHR FAHRERLEBNIS – WENIGER WARTUNG

Als Einheit aus Motor und Getriebe ist die Pinion MGU eine Revolution auf dem E-Bike-Markt. Optimal aufeinander abgestimmt, schaffen der leistungsstarke Antrieb, die 9- oder 12-Gang-Schaltung und die Komponenten des FIT E-Bike-Systems ein Fahrerlebnis von Komfort und Technik auf höchstem Niveau.

Pinion MGU: Motor und Schaltung vereint

Mit 85 Nm Drehmoment liefert der Antrieb eine kraftvolle Unterstützung mit jeder Menge Reserven für sportliches und harmonisches Fahren. Synchronisiert mit der Kraft des Motors schaltet die Pinion MGU auch unter Last reibungslos und präzise – auf Basis einer hochentwickelten Sensorik auf Wunsch auch automatisch. Dazu kann über die zugehörige FIT App ein Gang definiert werden, in den beim Anhalten automatisch heruntergeschaltet wird. Ein weiteres herausragendes Merkmal ist der besonders geringe Wartungsaufwand. Laut Herstellerangaben beschränkt er sich auf einen Ölwechsel alle 10.000 km.

FIT E-Bike System: Volle Energie und intuitive Steuerung

Mit dem eigens entwickelten FIT UltraTube Akku verfügen die Estremo EVO Modelle über ein Optimum an Energie. Mit einer Kapazität von 700 Wh bietet die Batterie, mit neuester Lithium-Ionen-Technologie die Basis für große Reichweiten – und damit ideale Voraussetzungen für anspruchsvolle Tourenfahrer und Berufspendler.

Dazu bietet das modulare System mit der FIT Remote Steuereinheit und dem vielseitigen Compact Display eine moderne und intuitive Bedienung. Zusätzlich können über die zugehörige FIT App weitere Einstellungen vorgenommen werden.



Scannen Sie den QR-Code für mehr Informationen zu Pinion.





SMART SYSTEM: ACTIVE LINE PLUS UND NEUE AKKUS

Mit dem neuen Modelljahr wird der Active Line Plus Antrieb ins smarte System integriert – und kommt auch bei PEGASUS zum Einsatz. Besonders leise sorgt der Bosch-Motor dabei für entspanntes Fahren ohne störende Nebengeräusche.

Dank des feinfühlig Sensorenkonzepts reagiert das System feinfühlig auf das Fahrverhalten und sorgt so für ein natürliches Fahrgefühl mit einem Drehmoment von bis zu 50 Nm. Gleichzeitig bietet der Antrieb ein schwingvolles Anfahren und eignet sich nicht nur für Fahrten in der City, sondern auch für längere, entspannte Touren. Robust konstruiert, sorgt er dabei für sorgenfreies E-Biken im Alltag und in der Freizeit.

Automatische Unterstützungsregelung je nach Fahrsituation

Ein weiteres Highlight des Active Line Plus ist der Auto Modus, der die Unterstützung je nach Fahrsituation automatisch regelt. Daneben verfügt der Antrieb über alle Vorzüge des smarten Systems: Über die eBike

FlowApp ist das E-Bike mit der digitalen Welt verbunden und durch Updates bleibt das System immer auf dem neuesten Stand. Und durch eBike Lock und eBike Alarm kann es optimal vor Diebstahl geschützt werden.

Neue Gepäckträger-Akkus für das smarte System

Passend zum Update des Active Line Plus bietet Bosch neue Gepäckträger-Akkus. Diese sind mit einer Kapazität von 400 und 500 Wh erhältlich. Zusätzlich zu den bisherigen PowerPack Akkus mit 725 und 545 Wh steht im neuen Modelljahr auch eine 400 Wh-Batterie zur Verfügung.



Scannen Sie den QR-Code für mehr Informationen zu Bosch.

ABS: MIT VERTRAUEN EFFEKTIV UND SICHER BREMSEN

Mit der neuesten Generation des Bosch Antiblockiersystems bietet das PEGASUS Premio EVO ABS modernste Fahrsicherheit für ein sorgenfreies E-Bike-Erlebnis. Aus Vorsicht oder Angst bremsen viele Fahrerinnen und Fahrer nur mit der Hinterradbremse. Dank des ABS, wodurch ein Blockieren und Wegrutschen des Vorderrads sowie ein Abheben des Hinterrads verhindert wird, können nun beide Bremsen sicher, vertrau-

ensvoll und effektiv eingesetzt werden – und das auf jedem Untergrund. Dafür messen Sensoren ständig die Radgeschwindigkeit – und die unauffällig an der Gabel positionierte Steuerungseinheit regelt den Bremsdruck entsprechend. Dank verschiedener Modi wie ABS Touring ist das System dabei ideal auf den Einsatzbereich abgestimmt.





MOTOREN	Motor-Gearbox-Unit E 1.9 (MGU E 1.9)	Motor-Gearbox-Unit E 1.12 (MGU E 1.12)
System	FIT 2.0	FIT 2.0
max. Unterstützung	400 %	400 %
vergleichbares Drehmoment	85 Nm	85 Nm
integrierte Getriebschaltung	9	12
Gesamtübersetzung	568 %	600 %
max. Drehmoment	160 Nm*	160 Nm*
max. Leistung	600 W	600 W
Unterstützung	25 km/h	25 km/h
Anfahrverhalten	komfortabel	komfortabel
Gewicht	4,0 kg	4,1 kg

* Im ersten Gang

ANTRIEBE

AKKUS	UltraTube 700
System	FIT 2.0
Spannung	48 V
Kapazität	14,3 Ah
Energieinhalt	700 Wh
Position	Integral
Gewicht	3,8 kg
Ladezeit bis 100 % (3A)	ca. 5,7 Std.

DISPLAY	FIT Compact
---------	-------------




FIT 2.0



FIT Remote eShift

System	
Highlights	Das Compact-Display verfügt über einen hochauflösenden 2 Zoll Bildschirm. Die Informationen in großer Schrift sind bei allen Lichtverhältnissen gut lesbar, auch bei direkter Sonneneinstrahlung oder mit polarisierten Sonnenbrillen. Kann auch mit dem FIT Display Comfort ausgetauscht werden.



ANTRIEBE



>> Alle PEGASUS E-Bikes werden im Kölner TechCenter entwickelt. Gleichzeitig kommen mit Pinion und Bosch im aktuellen Modelljahr nur hochwertige Antriebe, „made in Germany“ zum Einsatz. <<

Giovanni Minacapelli, Product Developer PEGASUS

**BOSCH**

MOTOREN	Performance Line CX	Performance Line
System	Das smarte System	Das smarte System
max. Unterstützung*	340 %	340 %
max. Drehmoment	85 Nm	75 Nm
max. Leistung	600 W	600 W
Unterstützung	25 km/h	25 km/h
Anfahrverhalten	sehr sportlich	dynamisch/sportlich
Gewicht	2,9 kg	3,2 kg

* Es können maximal vier Fahrmodi zusätzlich zum Off-Modus im Display aktiv geschaltet werden. Mit Hilfe der individuellen Fahrmodi können die Modi (Eco, Tour, Sport, Auto, Turbo) über die eBike Flow App nach den individuellen Bedürfnissen des eBikers konfiguriert werden.

AKKUS	PowerTube 750	PowerTube 625	PowerTube 500	PowerTube 400
System	Das smarte System	Das smarte System & eBike System 2	Das smarte System & eBike System 2	eBike System 2
Spannung	36 V	36 V	36 V	36 V
Kapazität	20,1 Ah	16,7 Ah	13,4 Ah	11,0 Ah
Energieinhalt	750 Wh	625 Wh	500 Wh	400 Wh
Position	Unterrohr/Integral	Unterrohr/Integral	Unterrohr/Integral	Unterrohr/Integral
Gewicht	4,3 kg	3,5 kg	2,9 kg	2,9 kg
Ladezeit bis 100 % (4A)	6 Std.	5,4 Std.	4,5 Std.	3,5 Std.
Ladezeit bis 100 % (2A)	11 Std.	9,3 Std.	7,3 Std.	6,5 Std.

ANTRIEBE

DISPLAYS	KIOX 300	Intuvia 100	LED Remote
			
System	Das smarte System	Das smarte System	Das smarte System
Highlights	Kompaktes, robustes und gleichzeitig optimal lesbares 2-Zoll TFT-Farbdisplay mit automatischer Hintergrundbeleuchtung und vielseitigen Kopplungsmöglichkeiten dank Bluetooth-Schnittstelle.	Kabelloses und großzügiges 2,5-Zoll-Display mit großer Schrift und hohem Kontrast für maximale Übersicht und Lesbarkeit. Einfache und intuitive Bedienung dank Bluetooth-Verbindung mit der LED-Remote-Steuerung.	Minimalistische und ergonomische Bedieneinheit am Lenkergriff für einfachste Bedienung und maximale Übersichtlichkeit dank Farb-LEDs sowie moderne Smartphone-Konnektivität via Bluetooth.



Active Line Plus	Active Line Plus
Das smarte System	eBike System 2
340 %	270 %
50 Nm	50 Nm
600 W	415 W
25 km/h	25 km/h
harmonisch agil	harmonisch agil
3,2 kg	3,2 kg

PowerPack 725	PowerPack 545	PowerPack 500	PowerPack 400
Das smarte System	Das smarte System	eBike System 2	eBike System 2
36 V	36 V	36 V	36 V
19,2 Ah	14,4 Ah	13,4 Ah	11,0 Ah
725 Wh	545 Wh	500 Wh	400 Wh
Unterrohr	Unterrohr	Unterrohr/Gepäckträger	Unterrohr/Gepäckträger
4,0 kg	3,0 kg	2,7 kg	2,6 kg
6 Std.	4,9 Std.	4 Std.	3,5 Std.
11 Std.	7,7 Std.	7,5 Std.	6,5 Std.

ANTRIEBE

Intuvia	Purion 200
 <p>eBike System 2</p> <p>Praktisch, übersichtlich und ganz einfach zu bedienen – das Intuvia Display bietet optimale Übersicht bei allen Lichtverhältnissen und informiert effektiv über alle wichtigen Fahrdaten.</p>	 <p>Das smarte System</p> <p>Bedieneinheit mit kompaktem Farbdisplay und voll vernetzt im smarten System: das Purion 200 ist eine All-in-One-Lösung, die den Lenker aufräumt und eine gestochen scharfe Anzeige der Fahrdaten sowie eine ergonomische Steuerung aller eBike-Funktionen bietet.</p>



EIN GEPÄCKTRÄGER – ZWEI SYSTEME

MONKEYLOAD

Serienmäßig sind alle PEGASUS E-Bikes mit dem MonkeyLoad-Systemgepäckträger ausgestattet. Damit sind sie bereit für die besonders einfache und sichere Anbringung des maximal funktionalen MonkeyLoad-S- und T-Zubehörs.

MonkeyLoad-S

Viele Gepäckträger-Taschen haben eines gemeinsam: In der Handhabung sind sie nicht sonderlich intuitiv. Genau hier unterscheidet sich MonkeyLoad-S von herkömmlichen Seitentaschen. Im Gegensatz zu konventionellen Systemen rastet die innovative Halterung an der unteren und nicht an der oberen Gepäckträger-Strebe ein. Danach klickt die MonkeyLoad-Packtasche über den speziellen Verschlussmechanismus selbsttätig ein. So ist die Tasche nicht nur in Sekundenschnelle in Position, sondern es entfällt gleichzeitig auch das im Alltag oft lästige Anbringen der unteren Halterung bei herkömmlichen Taschen. Über das nachrüstbare Schloss kann das System zusätzlich gesichert werden und die

werkzeuglose Winkelverstellung sorgt für maximale Fußfreiheit beim Fahren. Zum Abnehmen muss die MonkeyLoad-Seitentasche nur nach oben gezogen werden und die Verriegelung löst sich automatisch – einfach, schnell und intuitiv.

MonkeyLoad-T

Mit einer innovativen Gepäckträger-Basis macht MonkeyLoad-T Schluss mit dem mühsamen und oft unsicheren Anbringen von Körben und Taschen – wie bei MonkeyLink und MonkeyLoad üblich: ein Klick und alles sitzt.

Dank der MonkeyLoad-T-Aufsatzplatte mit spezieller Dämpfungsschicht rasten Taschen und Körbe ganz einfach ein – nichts klappert, alles passt, sitzt fest und sicher. Nur noch abschließen und abfahren.

Genauso einfach wie das Anbringen funktioniert auch das Abnehmen: Aufschließen, den Arretierungsmechanismus mit zwei Fingern leicht nach vorne ziehen und das entsprechende Zubehör kann ganz einfach und schnell wieder entfernt werden.

PRODUKTE



Basket A-Cross ML

051-20611

Feinmaschiger Hinterradkorb aus Stahl im Querformat, mit Sattelaussparung und gepolstertem Tragegriff. Ausgestattet mit dem neuen MonkeyLoad-T System. Maße (LxBxH): ca. 33 x 33 x 25 cm

€ 44,95



Basket A-Long ML

051-20612

Feinmaschiger Hinterradkorb aus Stahl im Längsformat, mit Sattelaussparung und gepolsterten Tragegriffen. Ausgestattet mit dem neuen MonkeyLoad-T System. Maße (LxBxH): ca. 44 x 30 x 35 cm

€ 44,95



080-40112
neongelb



080-40110
schwarz



080-40113
blau



080-40111
rot



NORTHWIND Einzeltasche Barrier Plus Pannier

080-40114 mint

Frei von Weichmachern und PVC. 100 % wasserdicht und viel Stauraum. Innenfach aus Mesh mit Reißverschluss.

Mit großflächig reflektierendem Print.

Volumen: ca. 25 Liter

Maße (LxBxH): ca. 32 x 47 x 18 cm

Auch mit universalem NORTHWIND Adapter „One4All“ erhältlich.

je € 69,95

MONKEYLOAD

NORTHWIND Shopper Basket City

080-40902 schwarz/grau

Der Shopper Basket City bietet genug Platz für Einkäufe und wichtigen Utensilien. Das wasserabweisende Material sorgt dafür, dass auch bei schlechtem Wetter Sachen sicher und trocken transportieren werden.

Volumen: ca. 15 Liter

Maße (LxBxH): 36 x 32 x 22 cm

je € 69,95



080-40900
rot



080-40901
blau





CS0



SCHLUSS MIT KABEL-CHAOS



CCS



ORDNUNG DANK CCS

Im Rahmen des Clean Cockpit Systems (CCS) entwickelt PEGASUS eigene Lösungen für eine aufgeräumte Steuerungszentrale und ein optimales Fahrerlebnis. Vom cleveren Halter für die neuste Bosch Display-Generation bis zur innovativen MonkeyLink-Schnittstelle sorgt das CCS für maximale Ordnung und Übersicht.

Verschiedene Display- und Lampenhalter können an den speziellen CCS-Vorbauten mit größtenteils interner Zugverlegung über einen 20 mm-Slot angebracht werden. So können die Displays der bei PEGASUS eingesetzten

Antriebssysteme sauber, funktional und ohne Kabel-Gewirr im Zentrum des Cockpits positioniert werden.

Dazu bietet das Clean Cockpit System die Möglichkeit, verschiedene MonkeyLink-Lampen von unten am Vorbau zu befestigen, für Lampen anderer Hersteller steht eine spezielle Universalhalterung zur Verfügung. Zusätzlich sorgen die CSS-Kabelhalter für einen sauberen und cleanen Look – und geben so den Blick auf das Wesentliche frei.



MAXIMALE BELASTBARKEIT UND FUNKTIONALITÄT MIT ZECURE

Mit den hochwertigen Anbauteilen der Marke ZECURE schafft PEGASUS ein Maximum an Sicherheit und Belastbarkeit. Neben bestmöglicher Ergonomie und Funktionalität kann bei bestimmten Modellen so ein zulässiges Gesamtgewicht von bis zu 180 kg ermöglicht werden.

Sattelstützen, Pedale und andere Komponenten wie der besonders bequeme ZECURE Sattel wurden speziell für den Einsatz unter starker Belastung entwickelt. Das Ergebnis sind extrem robuste und qualitativ besonders hochwertige Anbauteile, die auch separat erhältlich sind.

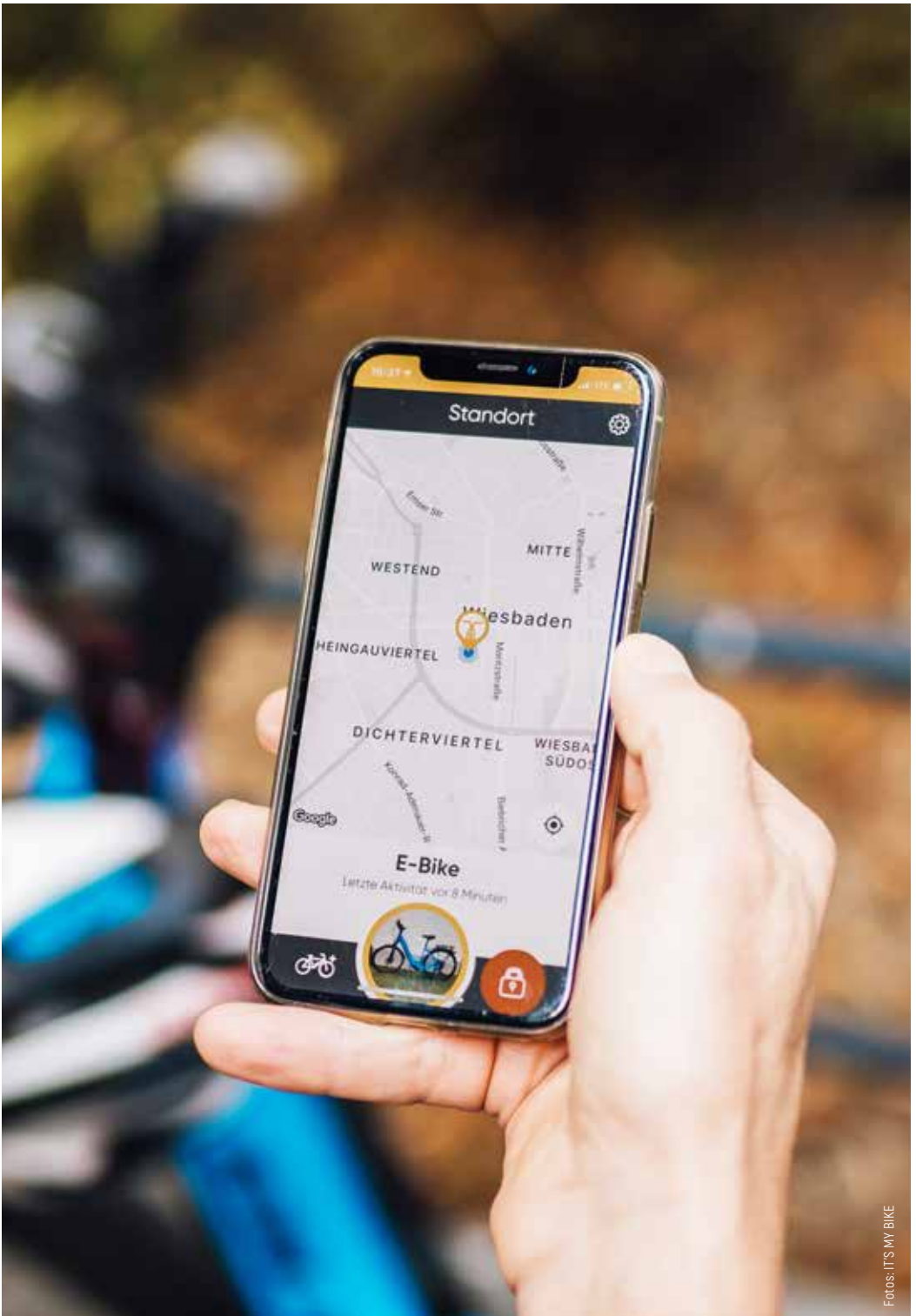
ALL-Up-Vorbau: Lenkerhöhe verstellen ohne Werkzeug

Ein ZECURE-Highlight sind die innovativen ALL-Up-Vorbauten. Werkzeuglos und in Sekunden kann die Höhe in einem Bereich von 150 mm verstellt werden. So lassen sich ergonomische Anpassungen einfach und schnell vornehmen. Dazu erleichtert die 90°-Drehfunktion den Transport z.B. auf dem Heckträger. Ergänzend zum klassischen ALL-Up ist die Version 2.0 mit integrierter Winkelverstellung erhältlich.





SECURE





VOM MODERNEN DIEBSTAHLSCHUTZ BIS ZUM NOTFALLASSISTENTEN



GPS Module 
Ready

Connected 
Ready

Alle PEGASUS E-Bikes sind bereits ab Werk GPS Module Ready. Mit dem Bosch ConnectModule und dem IT'S MY BIKE Tracker stehen zwei Systeme zur Nachrüstung bereit, die vom Diebstahlschutz bis zum Notfallassistenten eine Vielzahl interessanter Funktionen für ein modernes und sicheres E-Bike-Erlebnis bieten.

Bosch ConnectModule

Jedes PEGASUS E-Bike mit Bosch Smart System Antrieb lässt sich problemlos mit dem Bosch ConnectModule ausstatten. Das notwendige Bauteil verschwindet in einem speziellen Zwischenraum des Motors und ist damit komplett unsichtbar. Das Modul enthält einen eigenen Akku und verschiedene Sensoren, die mit Hilfe der Bosch eBike FlowApp eine genaue Lokalisierung des E-Bikes ermöglichen. So sind Eigentü-

mer immer über den Standort informiert und können diesen im Diebstahlfall direkt an die Polizei weitergeben. Gleichzeitig bietet das System eine Alarmfunktion, die Diebe abschreckt und den eBike Lock, um die Motorunterstützung per Smartphone zu deaktivieren.

IT'S MY BIKE

Auch der IT'S MY BIKE Tracker wird komplett unsichtbar verbaut. Nach Aktivierung bietet er in Verbindung mit der zugehörigen App einen kompletten Diebstahlschutz mit angeschlossenem Service-Team*, das aktiv und effektiv bei der Wiederbeschaffung des E-Bikes im Falle eines Diebstahls unterstützt. Zusätzliche Sicherheit bietet der optionale Notfallassistent. Dieser ist über die interne Sensorik in der Lage, Stürze zu erkennen und einen vorher bestimmten Notfall-Kontakt zu alarmieren.

* Ab 199 Euro inkl. 3 Jahre Konnektivität, Verlängerung auf 5 Jahre über das IMB-Händlerportal möglich (bei Einbau und Freischaltung). Weitere Premium-Services direkt in der App buchbar.



ZFG

Umrechnungstabelle Reifengröße Zoll in mm:

Zoll	Reifen- & Felgen-größe*	Radumfang in mm	Zoll	Reifen- & Felgen-größe*	Radumfang in mm
20	65-406	1680 mm	28	44-622	2235 mm
26	47-559	2050 mm		47-622	2250 mm
				50-622	2280 mm
27,5	50-585	2165 mm		55-622	2300 mm
28	40-622	2220 mm		57-622	2312 mm
	42-622	2230 mm		62-622	2340 mm

* Einheit nach ETRTO (Europäische Reifen- und Felgen-Sachverständigenorganisation)



DIE GEWICHTSKLASSEN

Das zulässige Gesamtgewicht ist ein wichtiges Merkmal des E-Bikes. Dieses setzt sich aus dem Gewicht des Fahrers, der Zuladung – wie beispielsweise Gepäck und Kindersitz – und dem Gewicht des E-Bikes selbst zusammen. Neben Rahmenhöhe, Rahmenform und anderen Kriterien ist das zulässige Gesamtgewicht ein wichtiger Faktor bei der Kaufentscheidung und sollte zu den individuellen Bedürfnissen von Fahrerinnen und Fahrern passen.

Bei den PEGASUS E-Bikes gibt es drei Gewichtsklassen. Ein großer Teil verfügt über ein zulässiges Gesamtgewicht von 135 kg, dazu sind die Savino und einige Premio Evo E-Bikes bis 150 kg zugelassen. Für schwere Fahrer und viel Zuladung stehen die Modelle der dank verstärktem Rahmen und speziellen Komponenten bis 180 kg belastbaren Strong Evo Serie bereit.

135 KG MAX. SYSTEM

Modell | Type

Premio EVO 5F Lite Belt Comfort

Premio EVO 10 Lite

Premio EVO 5F Lite Belt

Premio EVO 5F Lite

Premio Evo 11 Lite

Premio EVO 5F

Solero EVO 5R | F

Solero EVO 5R Belt

Solero EVO 10

Solero EVO 9

Solero EVO 8R Belt

Solero EVO 8R | XS

Solero EVO 8R | XS | F Smart System

Solero EVO 7R Plus

Solero EVO 8 SUV

Solero EVO 8

135 KG MAX. SYSTEM

Modell | Type

Solero E5R Belt Sport Performance

Solero E9 Sport CX

Solero E8 Sport Performance

Solero E8R Plus

Solero E7R Plus

Solero E8 Plus

EVO CX

Tourina E7R

150 KG MAX. SYSTEM

Modell | Type

Estremo EVO 9 Lite

Estremo EVO 12 Lite

Savino EVO FS10 Lite

Savino EVO 5F Lite Belt

Savino EVO 12 Lite

Savino EVO 5F Lite

Premio EVO NV Lite Belt

Premio EVO ABS

Swing E8R Disc

180 KG MAX. SYSTEM

Modell | Type

Strong EVO 10 Lite

Strong EVO 5R



Qualitätswerkstatt



**ZERTIFIZIERTE
QUALITÄTWERKSTATT**

EINZIGARTIG IN DER FAHRRADBRANCHE:

DIE ZEG QUALITÄTWERKSTATT

Die ZEG Qualitätswerkstatt ist ein in der Fahrradbranche einzigartiges Siegel. In Zeiten immer komplexerer Bike- und E-Bike-Technologie bietet unsere TÜV-zertifizierten Mitgliedsbetriebe für Kunden Sicherheit und Verlässlichkeit auf höchstem Niveau.

Vom Audit bis zum Mystery Test werden die Werkstätten vom TÜV NORD auf Herz und Nieren geprüft. Erst nach-

dem alle Tests bestanden, sowie Arbeitsprozesse und Leitlinien umgesetzt wurden, wird der Betrieb mit dem begehrten Siegel der ZEG Qualitätswerkstatt ausgezeichnet. Neben höchstmöglicher Kundenzufriedenheit erreichen die Werkstätten durch die Standardisierung ihrer Prozesse nachhaltige Ergebnisse in Qualität, Arbeits- und Umweltschutz.



DIE LEITLINIEN DER ZEG QUALITÄTSWERKSTATT:

»» PHILOSOPHIE

Fahrräder sind nicht nur unser Arbeitsgebiet, sie sind unsere Leidenschaft. Die Zufriedenheit jedes einzelnen Kunden ist dabei der Maßstab unseres Erfolges. Um diesem Anspruch dauerhaft gerecht zu werden, arbeitet unsere Werkstatt auf der Basis eines zertifizierten

Qualitätsmanagement-Systems, das von einem unabhängigen Prüfinstitut überwacht wird. Mit dem Prädikat ZEG-Qualitätswerkstatt verpflichten wir uns gleichzeitig zur Einhaltung folgender Grundsätze:

»» KOMPETENZ

Unser Fachpersonal bietet jederzeit bestmöglichen Service und optimale Beratung. Dazu werden unsere Mitarbeiter in der ZEG-Akademie geschult. Durch ständige Weiterbildung garantieren wir Know-how auf dem

neuesten Stand und Leistungen auf höchstem Niveau. Als Experten für jedes Fahrrad und Bauteil sind wir in der Lage, unseren Kunden bei allen Problemen rund um das Fahrrad schnell und kompetent zu helfen.

»» TRANSPARENZ

Faire Preise auf Basis von Arbeitswert-Tabellen, schriftliche Kostenvoranschläge und eindeutige Rechnungen sind für uns selbstverständlich. Vor der Reparaturannahme steht immer eine Erstdiagnose, bei der Mängel, Lösungsmöglichkeiten und Kosten detailliert mit

dem Kunden besprochen werden. Über alle zusätzlichen Arbeiten werden unsere Kunden bei Bedarf vorab informiert. So schaffen wir maximale Transparenz bei optimalem Service.

»» VERTRAUEN

Neben höchstmöglicher Arbeitsqualität sind Zuverlässigkeit, Offenheit und Ehrlichkeit die Basis für höchste Kundenzufriedenheit – daran glauben wir. Jedem begegnen wir freundlich und respektvoll. Gleichzeitig sind wir offen

für Kritik und freuen uns über Verbesserungsvorschläge. Das uns entgegengebrachte Vertrauen geben wir in gleicher Weise zurück. Eine Fahrsicherheitsüberprüfung bildet daher den Abschluss einer jeden Reparatur.

»» VERANTWORTUNG

Als ZEG-Qualitätswerkstatt verpflichten wir uns zu einer nachhaltigen Arbeitsweise. Daher versuchen wir den Einsatz umweltschädlicher Betriebsmittel und überflüssiger Verpackungen wenn möglich zu vermeiden und arbeiten

beim Recycling ausschließlich mit zertifizierten Entsorgungsfachbetrieben zusammen. Verpackungen bei uns erworbener Produkte können jederzeit in unserem Geschäft abgegeben werden.



EMAS

EMAS UMWELTZERTIFIKAT: GEMEINSAM ETWAS VERÄNDERN



Für Radfahrer und Freunde der Natur ist ein verantwortungsvoller Umgang mit der Natur selbstverständlich. Um Ressourcen zu schonen und sich aktiv gegen die Umweltzerstörung zu engagieren, ist die Zweirad-Einkaufs-Genossenschaft eG (ZEG) mit ihrer Exklusivmarke PEGASUS seit Anfang 2023 Mitglied des europäischen Umweltmanagement- und Auditierungssystems (EMAS) und verpflichtet sich zu regelmäßigen Umweltprüfungen und Erklärungen.

>> Als größter Verbund von Fahrradfachhändlern in Europa sehen wir uns in der Pflicht, gemeinsam mit unseren Mitgliedsbetrieben das Thema Nachhaltigkeit in der Fahrradbranche voranzutreiben. <<

Fred Schierenbeck, ZEG-Vorstand

Alle Maßnahmen und Aktionen im Rahmen unserer Umweltstrategie werden von einem internen Umweltmanagement-Team überwacht und koordiniert. Schon jetzt erreichten die Verwertungsquoten gem. der Berechnungsmethode des § 2 (19) Batteriegesetzes der ZEG Zweirad-Einkaufs-Genossenschaft eG für Industrie-Alt-Batterien den Wert von 100 Prozent. Dazu hat sich die ZEG mit ihren 670 Fachhandelsbetrieben dem groß angelegten Recycling-Projekt des Reifenherstellers SCHWALBE angeschlossen.

Strukturen für eine nachhaltige und ökologische Produktion

Zusätzlich fand der Beitritt zur Initiative Systeminnovation für Nachhaltige Entwicklung (S:NE) statt, die vom Bundesministerium für Forschung und Entwicklung in Zusammenarbeit mit der Hochschule Darmstadt ins Leben gerufen wurde. Unter dem Oberthema Material Compliance werden die Lieferketten der Fahrradbranche auf Schadstoffe und Umweltrisiken durchleuchtet, um künftig eine nachhaltigere und ökologischere Produktion sicherzustellen.

„Wir stehen am Anfang eines Prozesses, in dessen Rahmen neue Strukturen geschaffen werden müssen, um Projekte voranzutreiben, die schnell zu sichtbaren Ergebnissen führen“, so Schierenbeck. „Dabei sind wir uns unserer Verantwortung bewusst und werden sukzessive alle Marken und Teilbereiche der ZEG einbinden. Gemeinsam können wir etwas verändern. Daran arbeiten wir.“



Foto: Constantin Meyer, Köln

Dienstrad Leasing – beim Testsieger.



Jetzt informieren und
schnell profitieren!



Mehr erfahren unter:
eurorad.de oder 0221 – 179 59 670
leasing@eurorad.de

VON KUNDE ZU KUNDE
★★★★★
HÖCHSTE EMPFEHLUNG
eurorad Deutschland GmbH
Im Vergleich: 8 Dienstfahrad-Leasing-Portale
www.bild-kundenempfehlung.de • 02/2023
Für Kundenbefragung und Auszeichnung
verantwortlich: ServiceValue GmbH

DIE BESTEN IM NETZ
BESTNOTE
eurorad.de
Fahrradleasing
Bestnote 3x vergeben
Ausgabe 32/2023

Service-Champions
im erlebten Kundenservice
eurorad.de
Nr. 1
der Dienstfahrad-Leasing-Anbieter
Im Ranking:
9 Dienstfahrad-Leasing-Anbieter
www.service-champions.de
ServiceValue GmbH 10|2023
Verantwortlich für Kundenbefragung und Auszeichnung
ist die ServiceValue GmbH

Preis-Champions
in der Kundenbegeisterung
eurorad.de
Nr. 1 der Dienstfahrad-Leasinganbieter
Im Ranking:
7 Dienstfahrad-Leasinganbieter
www.preis-champions.de
ServiceValue GmbH 04|2023
Verantwortlich für Kundenbefragung und Auszeichnung
ist die ServiceValue GmbH

Deutschlands PREISKÖNIG
★★★★★
BESTE PREIS-LEISTUNG
eurorad Deutschland GmbH
Im Vergleich: 9 Dienstfahrad-Leasing-Portale
www.bild-preiskoening.de • 09/2023
Für Kundenbefragung und Auszeichnung
verantwortlich: ServiceValue GmbH

Bester Bike-Leasing Anbieter
EURORAD
das Dienstrad
SEHR GUT
Januar 2023
velomotion

Digital-Champions
in der Kundenbegeisterung
eurorad.de
Im Vergleich:
Über 1.900 Unternehmen branchenübergreifend
150 Gold 150 Silber 150 Bronze
ServiceValue GmbH 07|2023
Verantwortlich für Kundenbefragung und Auszeichnung
ist die ServiceValue GmbH

Produkt-Champions
in der Kundenbegeisterung
eurorad.de
Nr. 1 der Dienstfahrad-Leasinganbieter
Im Ranking:
11 Dienstfahrad-Leasinganbieter
www.produkt-champions.de
ServiceValue GmbH 06|2023
Verantwortlich für Kundenbefragung und Auszeichnung
ist die ServiceValue GmbH



PRODUKTINDEX

MODELLBEZEICHNUNGEN IM ÜBERBLICK

EVO im Rahmen integrierter Akku
FS Vollfederung
F Freilauf
R Rücktritt
NV stufenlose ENVIOLLO Nabenschaltung

ABS Antiblockier-System
Belt Riemenantrieb
SUV Sport Utility Vehicle
E aufgesetzter Rahmenakku / Gepäckträgerakku

MODELLE

ESTREMO-SERIE

S.13 Estremo EVO 9 Lite
S.14 Estremo EVO 12 Lite

SAVINO-SERIE

S.17 Savino EVO FS10 Lite
S.18 Savino EVO 5F Lite Belt
S.20 Savino EVO 12 Lite
S.21 Savino EVO 5F Lite

PREMIO-SERIE

S.23 Premio EVO NV Lite Belt
S.24 Premio EVO ABS
S.26 Premio EVO 5F Lite Belt
S.28 Premio EVO 11 Lite
S.30 Premio EVO 5F Lite Belt Comfort
S.32 Premio EVO 10 Lite
S.34 Premio EVO 5F Lite
S.35 Premio EVO 5F

STRONG-SERIE

S.37 Strong EVO 10 Lite
S.38 Strong EVO 5R

SOLERO-SERIE

S.41 Solero EVO 5R | F
S.42 Solero EVO 5R Belt
S.44 Solero EVO 10
S.46 Solero EVO 9
S.48 Solero EVO 8R Belt
S.49 Solero EVO 8R | XS
S.50 Solero EVO 8R | F | XS Smart System
S.51 Solero EVO 7R Plus
S.52 Solero EVO 8 SUV
S.55 Solero EVO 8
S.56 Solero E5R Belt Sport Performance
S.57 Solero E9 Sport CX
S.58 Solero E8 Sport Performance
S.59 Solero E8R Plus
S.60 Solero E7R Plus
S.62 Solero E8 Plus

EVO-SERIE

S.65 EVO CX

TOURINA-SERIE

S.67 Tourina E7R

SWING-SERIE

S.69 Swing E8R Disc

ZUBEHÖR

MONKEYLOAD

S.79 Basket A-Cross ML
S.79 Basket A-Long ML

NORTHWIND

S.79 NORTHWIND Einzeltasche Barrier Plus Pannier
S.79 NORTHWIND Shopper Basket City





Nach Redaktionsschluss dieser Druckschrift können sich am Produkt Änderungen ergeben haben.
Fragen Sie daher zum verbindlichen letzten Stand Ihren PEGASUS Fachhändler.
Irrtümer, Druckfehler, Liefermöglichkeit und technische Änderungen vorbehalten.
Farbabweichungen sind drucktechnisch bedingt. Stand: Februar 2024

Unsere Models wurden beim Fotoshooting ausgestattet von:

FRIEDA&FREDDIES
NEW YORK

NOWADAYS

pegasus-bikes.de

News und exklusive Beiträge zu PEGASUS:



Ihr PEGASUS Fachhändler: